



Diagnóstico situacional da pessoa idosa de Paracatu



APRESENTAÇÃO

Prefeitura de Paracatu
Secretaria Municipal de Assistência Social
Conselho Municipal dos Direitos da Pessoa Idosa - CMDPI
Realização

Igor Pereira dos Santos
Prefeito de Paracatu

Ana Maria de Andrade Silva
Secretária de Assistência Social

Kinross Paracatu
Patrocínio

Prattein Consultoria em Desenvolvimento Social
Interage Consultoria em Gerontologia
Metodologia

**Conhecer para Transformar: O Guia para Diagnóstico e Formulação da Política
Municipal de Garantia dos Direitos da Pessoa Idosa**

Fábio Barbosa Ribas Junior

Doralice Severo da Cruz

Laura Machado

Raquel Thomazi

Paula Bissoli

Equipe Responsável



EQUIPE TÉCNICA

Entidade Executora: **Fundação Conscienciarte**

Edital de Chamamento Público FUMIP Nº 001/2019

Claudirene Rodrigues de Sousa - 2020
Jeysiane Érica Rodrigues Ribeiro de Oliveira - 2021
Diretora Administrativa

Núbia Abadia Faria de Oliveira
Analista Financeiro

Thiago dos Reis Gomes Venâncio - 2020
Stephanie Peres - 2021
Coordenador Administrativo

Nubia Aparecida de Oliveira
Coordenadora de Projeto

Viviane Fernandes Oliveira
Vinicius Ramos Peres
Pesquisadores

Dream Up
Diagramação



Conselho Municipal dos Direitos da Pessoa Idosa de Paracatu – CMDPI

Representante da Secretaria Municipal de Desenvolvimento e Ação Social

Titular: Thais Midory Yunoki

Suplente: Márcia Martins Barbosa

II- Representante da Secretaria Municipal de Assuntos Jurídicos

Titular: Thayrine Pereira da Silva (**Secretária**)

Suplente: Geane Gonçalves de Souza

III- Representante da Secretaria Municipal de Educação

Titular: Irislei da Silva Araújo

Suplente: Kelly Aparecida Moreira dos Reis

IV- Representante da Secretaria Municipal de Saúde

Titular: Soyla Rachel dos Santos

Suplente: Alessandra Aparecida da Silva Santos

V- Representante do Lar São Vicente de Paulo

Titular: Valterson Rabelo Sucupira

Suplente: Vicente Alves Gomes

VI- Representante do SESC Paracatu

Titular: Carolina Ulhoa Weststeijn

Suplente: Camila de Melo Machado Soares

VII- Representante da Associação Projeto Conviver de Braços Abertos Para Você

Titular: Bárbara Mendes André (**Vice-Presidente**)

Suplente: Maria Paula de Andrade Souza

VIII- Representante da Fundação Conscienciarte

Titular: Maria Eunice F. Gama

Suplente: Simone Lopes dos Santos e Souza



APRESENTAÇÃO

Em grande parte do mundo, o envelhecimento da população tornou-se uma realidade nas últimas décadas. Recentes pesquisas e censos demográficos têm demonstrado que a tendência de envelhecimento da população vem se mantendo. Um fenômeno que tem ocorrido em escala global. Um crescimento populacional significativo de pessoas idosas em relação aos demais grupos etários. Os dados evidenciam que o número de pessoas com mais de 60 anos no país já superou ao de crianças com até 9 anos de idade. Realidade ocasionada pelo declínio das taxas de fertilidade juntamente com os avanços da medicina no combate a enfermidades reduziram mortalidades precoces e promoveram um aumento dos anos de vida.

Diante desse panorama, é possível verificar que, ao mesmo tempo em que a família é chamada a prover o bem-estar da geração envelhecida, o envelhecimento da população acarreta novas consequências sociais e econômicas em um país e afeta a política previdenciária. Assim, um dos principais desafios da sociedade passa a ser garantir que o envelhecimento populacional seja um processo bem assistido, que promova a qualidade de vida, mantendo o aumento na expectativa de vida.

Neste contexto, diagnosticar a situação a qual se pretende atuar é de suma importância para efetivar o processo de formulação e implementação de políticas e ações voltadas para a pessoa idosa, permitindo ainda subsidiar o monitoramento e a avaliação de resultados.

Assim, a presente publicação aponta os resultados da iniciativa de construção do “**Diagnóstico Situacional da Pessoa Idosa de Paracatu - MG**”, realizado pela Fundação Conscienciarte em parceria com o Conselho Municipal dos Direitos da Pessoa Idosa e patrocinado pela Kinross Paracatu através do Fundo Municipal do Idoso. O documento descreve, através de múltiplos indicadores a realidade das pessoas idosas no município, com vistas a fornecer informações que possibilitem fortalecer e expandir as atividades destinadas à defesa e à promoção dos direitos dessa população.



SUMÁRIO

1- INTRODUÇÃO.....	8
2- O CONSELHO MUNICIPAL DOS DIREITOS DA PESSOA IDOSA - CMDPI.....	9
3- CARACTERIZAÇÃO TERRITORIAL.....	12
4- PERFIL DA POPULAÇÃO IDOSA (60 ANOS OU MAIS)	17
5- PESQUISA DE CAMPO.....	43
5.1- Centro de Referência da Assistência social - CRAS	43
5.1.1- CRAS Bela Vista.....	44
5.1.2- CRAS CEU das Artes	47
5.1.3- CRAS Novo Horizonte	51
5.2- Centro de Referência Especializado da Assistência social - CREAS	54
5.3- Instituição de longa permanência - ILPI	57
5.4- Programa de Proteção e Defesa do Consumidor – PROCON	58
5.5- Tribunal de Justiça.....	62
5.6- Unidade de Saúde da Família - USF	63
5.6.1- USF Alto do Açude	63
5.6.2- USF Prado	65
5.6.3- USF Aeroporto.....	66
5.6.4- USF JK	67
5.6.5- USF Vila Mariana.....	69
5.6.6- USF Amoreiras	70
5.6.7- USF Paracatuzinho	72
5.6.8- USF Bela Vista	73
5.6.9- USF Santana	76
5.6.10- USF Primavera	77
5.6.11- Centro de Atenção Psicossocial - CAPS.....	79
5.7- Transporte público urbano	81
5.8- Previdência social	82
5.9- Educação.....	85
5.10- Serviço de acolhimento institucional – Modalidade passagem.....	87
6- INSTITUIÇÕES SOCIOASSISTENCIAIS CADASTRADAS NO CONSELHO MUNICIPAL DA PESSOA IDOSA – CMI.....	90
7- ESCUTA DA POPULAÇÃO IDOSA	116
7.1- Saúde.....	116



7.2- Programas/ projetos de auxílio e cuidados com idosos.....	117
7.3- Trabalho	117
7.4- Previdência social.....	118
7.5- Educação.....	119
7.6- Cultura, esporte e lazer.....	120
7.7- Formas de socialização atual.....	120
7.8- Transporte	120
7.9- Sugestões.....	121
8- VIOLAÇÕES DE DIREITO	122
8.1- Violações de direitos de acordo com a frequência de atendimento.....	125
8.2- Violações de direitos de Alta frequência de atendimento	126
9- INDICAÇÃO DE ESTRATÉGIAS PARA ENFRENTAMENTO DAS VIOLAÇÕES	127
REFERÊNCIAS	129



1- INTRODUÇÃO

Este diagnóstico foi elaborado com o propósito de unificar dados e indicadores relevantes sobre a situação em que se encontra a pessoa idosa no município de Paracatu, na perspectiva de fortalecer e expandir as atividades destinadas à defesa e promoção dos direitos, e que sirva de base norteadora para a definição de programas e ações do poder público e/ou privado para este segmento populacional.

É sabido que o envelhecimento populacional traz consigo o aumento nas demandas por políticas públicas cada vez mais específicas, bem como melhoria na articulação e na prestação dos serviços ofertados. Neste sentido, a sistematização destas informações contribuirá para uma maior efetivação das ações, monitoramento e avaliação, fortalecendo e enfatizando ainda mais o importante papel da rede de atenção a pessoa idosa.

No estudo em questão, várias referências foram consultadas para sua elaboração, destacando-se o Atlas do desenvolvimento humano no Brasil; SISAP-Idoso, IBEG, Atlas Brasil, Relatório de Programas e Ações do Ministério da Cidadania, a Política Nacional do Idoso, o Estatuto do Idoso, dentre outras.

Em relação aos critérios utilizados nesse trabalho, buscou-se, tanto quanto possível, dependendo dos dados em análise, disponibilizar as informações a partir do ano 2000 até o dado mais atual, desagregados por sexo, considerando as faixas etárias para as pessoas idosas (pessoa com idade igual ou superior a 60 anos).

Este estudo está organizado em treze seções, a saber: Conselho Municipal dos Direitos da Pessoa Idosa – CMDPI, Caracterização territorial, Perfil da população idosa, Trabalho e renda, Condições de domicílio, Educação, Saúde, Mortalidade, Violência contra a pessoa idosa, Pesquisa de campo, Resumo das violações de direitos. Por último, são feitas as indicações de estratégias para enfrentamento as violações de direitos.



2- O CONSELHO MUNICIPAL DOS DIREITOS DA PESSOA IDOSA - CMDPI

Os Conselhos municipais representam a vontade popular junto a gestão pública. Se trata de um órgão consultivo e deliberativo na formulação e execução da política municipal com vistas a um melhor atendimento à população a qual representa.

O Conselho Municipal do Idoso, criado pela Lei Municipal Nº 2.497 de 05 de janeiro de 2004 e vinculado à Secretaria Municipal de Desenvolvimento e Ação Social, tem caráter consultivo e deliberativo permanente.

Deliberativo em assuntos referentes à política municipal e a defesa dos direitos da pessoa idosa, constituindo-se em um espaço de articulação entre o governo e a sociedade civil para a formulação de diretrizes para as políticas da terceira idade. Composto por 04 membros titulares e igual número de suplentes, indicados por entidades privadas dedicadas à assistência ao idoso, reconhecidamente envolvidas com trabalhos de valorização de idosos e 04 membros titulares e igual número de suplentes, escolhidos pelo Prefeito Municipal. Os conselheiros nomeados para compor o Conselho Municipal dos Direitos da Pessoa Idosa de Paracatu não serão remunerados a qualquer título pelo desempenho de suas atribuições.

Atribuições do Conselho Municipal do Idoso:

- I – Promover a integração do idoso no contexto social;
- II – Promoção, proteção e recuperação da saúde do idoso;
- III – Assegurar ao idoso sua cidadania e seu bem-estar, na família e na comunidade;
- IV - Promover ações que visem a valorização do idoso, em todos os seus níveis;
- V - Acompanhar a criação, instalação e manutenção de centros de convivência destinados ao desenvolvimento de programas que melhorem as condições de vida do idoso;
- VI – Estimular, através de dispositivos legais cabíveis, a criação pela iniciativa de centros de assistência ao idoso;
- VII – Fiscalizar as entidades que recebem dotações ou auxílios originários dos cofres públicos;
- VIII – Representar junto às competentes nos casos de descumprimento injustificado de suas deliberações;



IX – Aprovar ou rejeitar os pedidos de incentivos para a criação de entidades assistenciais privadas, obedecendo o que preceitua a lei nº 8.842, de 04 de janeiro de 1.994;

X – Deliberar sobre o seu regimento interno, inclusive quanto à escolha do Presidente e Vice-Presidente, bem como quanto a duração do mandato dos Conselheiros, respeitando o limite máximo de 02 (dois) anos, vedada a reeleição para o mesmo cargo, que será baixado mediante Decreto Executivo.

Conselheiros e representatividades

Representatividade	Nome
Governo	
Secretaria de Desenvolvimento e Ação social	Titular: Thais Midory Yunoki Suplente: Larissa Dias Moreira
Secretaria Municipal de assuntos Jurídicos	Titular: João Paulo Ribeiro Braga Suplente: Geane Gonçalves
Secretaria Municipal da Educação	Titular: Daniel Colares Lopes Suplente: Maria José G. dos Santos
Secretaria Municipal da Saúde	Titular: Isitys Lorhane Gomes Suplente: Ana Carolina F. de Souza
Entidades Privadas (Sociedade Civil)	
Lar São Vicente de Paulo	Titular: Valterson Rabelo Suplente: Gilson de Melo
Sesc Laces - Paracatu	Titular: Tatiane Torres de Faria Suplente: Camila de Melo Soares
Projeto Conviver de Braços	Titular: Barbara Mendes Andre Suplente: Maria Paula de A. Souza
Fundação Conscienciarte	Titular: Maria Eunice Ferreira Gama Suplente: Simone Lopes e Souza



FUMIP – Fundo Municipal do Idoso

O Fundo Municipal do Idoso (FUMIP) foi instituído pela Lei nº 3.011, de 10 de dezembro de 2013, e regulamentado pelo Decreto nº 5.459 de 01 de julho de 2019, e tem por finalidade captar e aplicar recursos visando o financiamento, investimento, expansão, implantação e aprimoramento das ações voltadas aos idosos do Município de Paracatu.

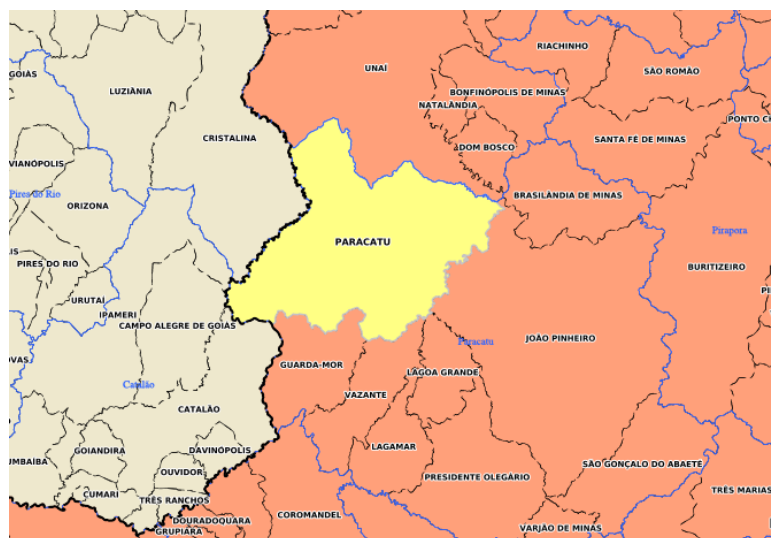
O Fundo Municipal do Idoso é vinculado administrativamente à Secretaria Municipal de Desenvolvimento e Ação Social, e gerido pelo Conselho Municipal dos Direitos da Pessoa Idosa, que elabora instrumentos de captação, repasse e aplicação de recursos voltados para ações que atendam o público em questão.

O FUMIP, possui natureza contábil e sem personalidade jurídica, é instrumento de suporte financeiro para o desenvolvimento das Políticas Municipais referentes a pessoa idosa no município.

3- CARACTERIZAÇÃO TERRITORIAL

O município de Paracatu, considerada cidade de porte médio, está localizado na mesorregião noroeste do estado de Minas Gerais com área de 8.230 km². Possui população total de 84.718 habitantes (IBGE 2010), com estimativa de 93.862 em 2020. De acordo com o Atlas do desenvolvimento humano no Brasil, entre 2000 e 2010, a população de Paracatu cresceu uma taxa média anual de 1,20%, enquanto no Brasil foi de 1,17% no mesmo período.

Mapa: Território Paracatu



Fonte: Cidra, 2021

A densidade demográfica é de 10,29 hab./km² (habitantes por quilômetro quadrado). Percebe-se que há variação significativa no total da população brasileira, no estado de Minas Gerais e também no município de Paracatu, apresentando ampliação de sua população residente. A população de Paracatu se divide entre as áreas rurais e urbanas. As últimas pesquisas realizadas pelo IBGE mostram que o número de habitantes das áreas urbanas é consideravelmente maior que o das áreas rurais. O crescimento da taxa de urbanização de Paracatu segue uma tendência do Brasil que, no decorrer do Século XX, passou a ter a maioria de sua população residindo em áreas urbanas. Nesta década, a taxa de urbanização do município passou de 83,78% para 87,08%. Esta diferença pode ser verificada pela análise da taxa de urbanização, um indicador utilizado para conhecer a proporção de pessoas que residem nas áreas urbanas em relação ao total de habitantes em um determinado



território. O valor desta taxa varia de 0 a 100, e quanto mais próximo de 100, maior é o número de pessoas que residem nas áreas urbanas.

Taxa de Urbanização de Paracatu - 1970 a 2010

Ano	1970	1980	1991	2000	2010
Taxa urbanização	47,45%	61,00%	79,17%	83,78%	87,08%

Fonte: Atlas Brasil.

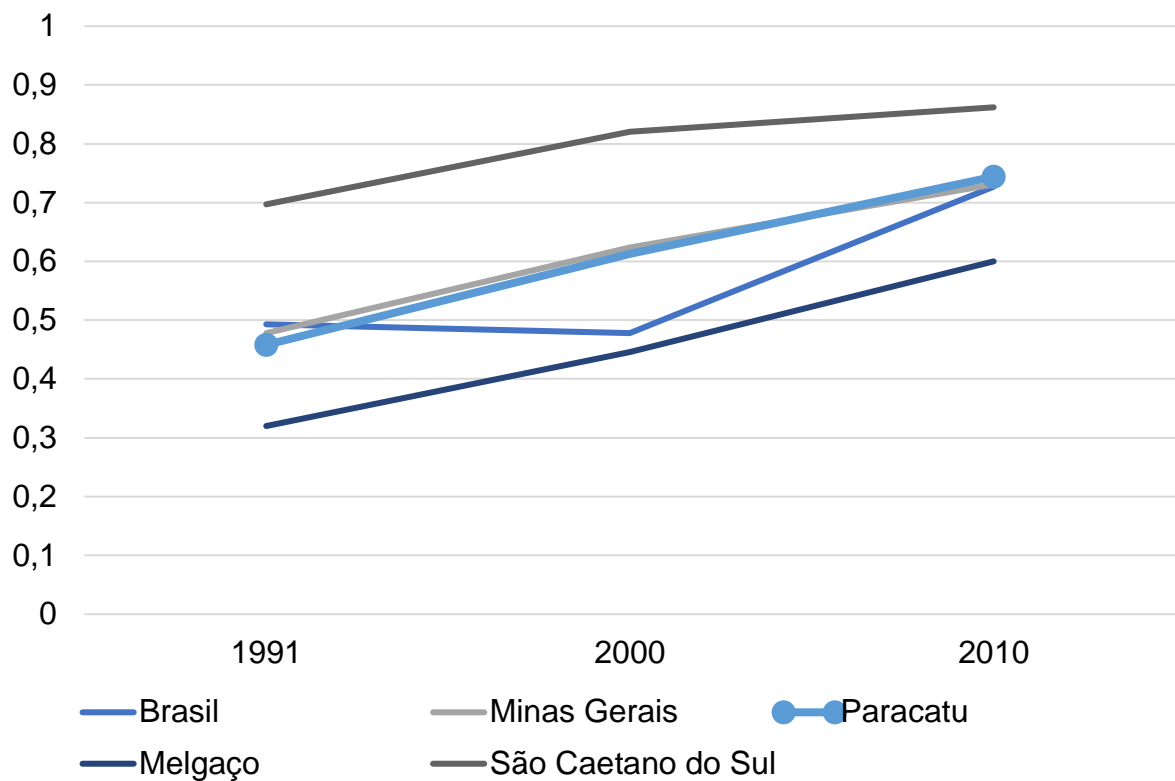
Entre os anos de 1970 e 2010, a população de Paracatu cresceu a uma taxa média anual de 39,63%. Nos anos de 2000 a 2010 a taxa de urbanização do município passou de 83,78% para 87,08%.

Em 2010 viviam, no município, 84.718 pessoas com uma estimativa para o ano de 2017 de 92.386 mil habitantes. Entre 1991 e 2000, a população do município cresceu a uma taxa média anual de 2,03%. No Estado de Minas Gerais, esta taxa foi de 1,43%, enquanto no Brasil foi de 1,63% para o mesmo período. Na década, a taxa de urbanização do município passou de 83,78% para 87,08%.

Índice de Desenvolvimento Humano Municipal

O Índice de Desenvolvimento Humano no município passou de 0,613 em 2000 para 0,744 em 2010 - uma taxa de crescimento de 21,37%. O hiato de desenvolvimento humano, ou seja, a distância entre o IDHM do município e o limite máximo do índice, que é 1, foi reduzido em 66,15% entre 2000 e 2010. Nesse período, a dimensão cujo índice que mais cresceu em termos absolutos foi o da educação (com crescimento de 0,215), seguida por Longevidade e por Renda.

Segundo o Atlas do desenvolvimento Humano, Paracatu ocupa a 667ª posição entre os 5.565 municípios brasileiros segundo o IDHM. Nesse ranking, o maior IDHM é 0,862 (São Caetano do Sul) e o menor é 0,418 (Melgaço).



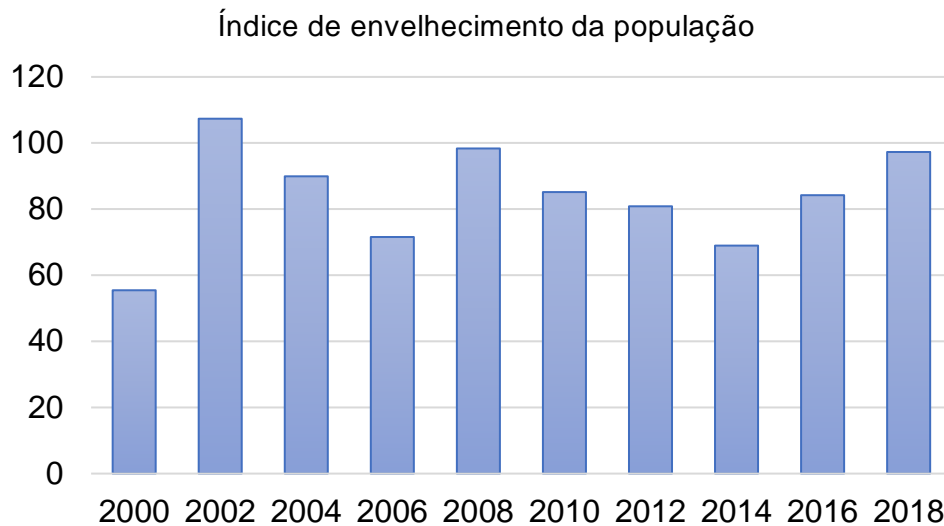
Fonte: Altas Brasil

Expectativa de vida

A esperança de vida ao nascer ou expectativa de vida, consiste no número médio de anos de vida que as pessoas deverão viver a partir do nascimento. Segundo o Atlas do desenvolvimento humano no Brasil, no município de Paracatu a esperança de vida ao nascer cresceu 5,6 anos na última década, passando de 70,7 anos em 2000, para 76,2 anos, em 2010. Em 1991, era de 66,1 anos. O aumento da esperança de vida ao nascer indica melhoria das condições de vida e saúde da população.

Índice de envelhecimento

O índice de envelhecimento da população no município, a relação entre a porcentagem de idosos e de jovens, segundo SISAP – Idoso, tem aumentado gradativamente, saindo de 30.37 em 2010 para 50.74 em 2019, conforme apresentado no gráfico a seguir:



Fonte: SISAP - Idoso

Este aumento no contingente de pessoas idosas, ocorre intensamente muito em virtude das mudanças nas variáveis demográficas, tais como a redução dos níveis de fecundidade associada à queda da mortalidade, repercutindo em importantes transformações na estrutura da pirâmide etária da população. Conforme a população envelhece, a pirâmide populacional se modifica: de triangular passa a adquirir estrutura cada vez mais cilíndrica. Outra questão que cabe destaque nos gráficos acima, é a feminização da velhice. As mulheres estão vivendo mais em relação aos homens, e isso envolve uma série de demanda de atenção no que diz respeito às violações de direitos que estas podem vivenciar nesta fase da vida.

Razão de dependência

A Razão de dependência de uma população mede a razão entre a população economicamente dependente e a população economicamente ativa. A razão de dependência demográfica pressupõe que a população com menos de 15 anos e idosos com 65 anos ou mais, são dependentes economicamente em relação à população de 15 a 64 anos (população potencialmente ativa).

De acordo com o *Atlas de Desenvolvimento Humano*, entre 2000 e 2010, a razão de dependência no município passou de 61,77% para 45,95% e a taxa de envelhecimento, de 4,41% para 5,50%. Em 1991, esses dois indicadores eram, respectivamente, 73,39% e 3,52%. Já na UF, a razão de dependência passou de



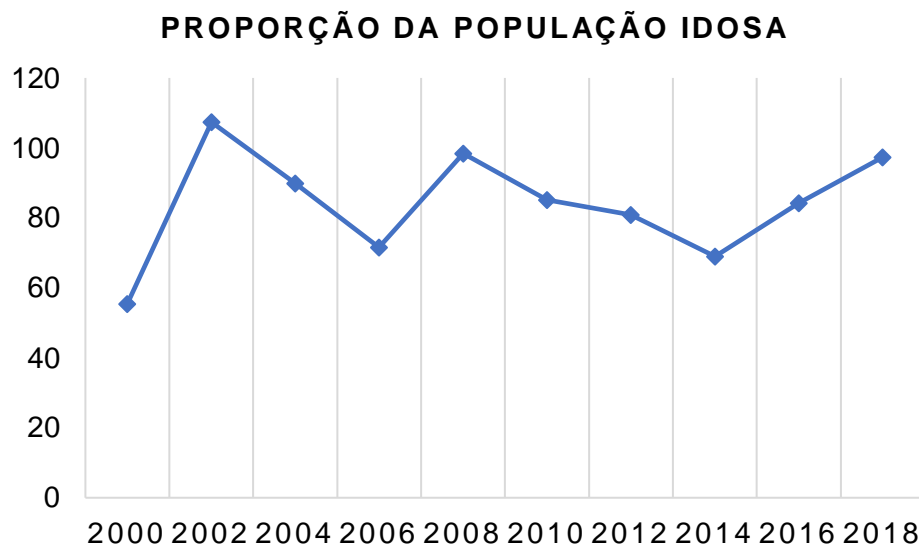
65,43% em 1991, para 54,88% em 2000 e 45,87% em 2010; enquanto a taxa de envelhecimento passou de 4,83%, para 5,83% e para 7,36%, respectivamente.

Estrutura Etária da População - Município - Paracatu - MG						
Estrutura Etária	População (1991)	% do Total (1991)	População (2000)	% do Total (2000)	População (2010)	% do Total (2010)
Menos de 15 anos	24.359	38,80	25.405	33,78	22.009	25,98
15 a 64 anos	36.203	57,67	46.497	61,82	58.046	68,52
População de 65 anos ou mais	2.212	3,52	3.314	4,41	4.663	5,50
Razão de dependência	73,39	-	61,77	-	45,95	-
Taxa de envelhecimento	3,52	-	4,41	-	5,50	-

Fonte: Atlas do Desenvolvimento Humano no Brasil

4- PERFIL DA POPULAÇÃO IDOSA (60 ANOS OU MAIS)

Em análise específica da população na faixa etária com 60 anos ou mais, aliada a expectativa de vida, fica evidente o processo de envelhecimento da população. De acordo com dados do SISAP-Idoso, o contingente deste segmento populacional no município em 2010 era de 6.912 habitantes e em 2019 passou para 10.193. Neste mesmo direcionamento, a proporção, ou seja, a participação relativa de idosos na população geral em determinado espaço geográfico, no ano de 2010 era de 8.01 já em 2019 avançou para 10.94 no município.



Fonte: SISAP -Idoso

Avanço da proporção da população idosa no município

População idosa total										
	2010	2011	2012	2013	2014	2015	2016	2017	2018	2019
Paracatu	8.01	8.30	8.60	8.90	9.23	9.55	9.89	10.23	10.58	10.94
Minas Gerais	11.73	12.10	12.49	12.89	13.31	13.75	14.21	14.68	15.17	15.66
Sudeste	11.75	12.11	12.49	12.88	13.29	13.72	14.16	14.63	15.10	15.58
Brasil	10.71	11.00	11.30	11.62	11.96	12.31	12.67	13.05	13.44	13.85

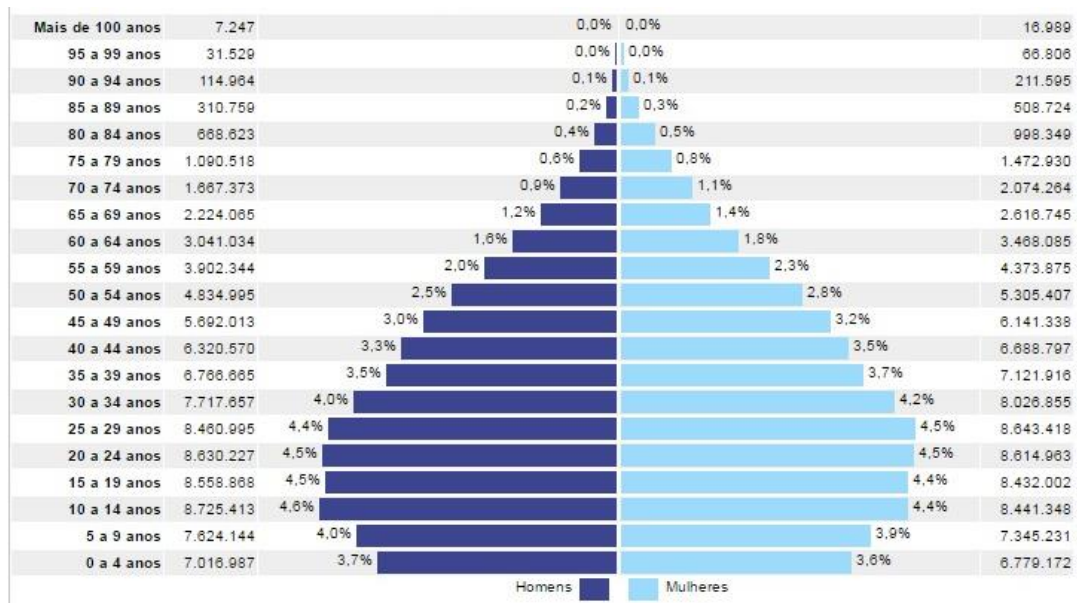
Fonte: SISAP - Idoso

O crescente aumento no número de população idosa ao longo do período tem sido nas diversas faixas etárias que compreende o segmento. Essa variação representou um acréscimo de 4.170 pessoas nessa faixa etária no período.

SEXO

No ano 2010, a população idosa Paracatuense era composta por 53,09% de mulheres do total de habitantes nesta faixa etária, enquanto o representativo de homens era de 46,99%, conforme pirâmide etária do município.

Pirâmide etária – Paracatu-MG

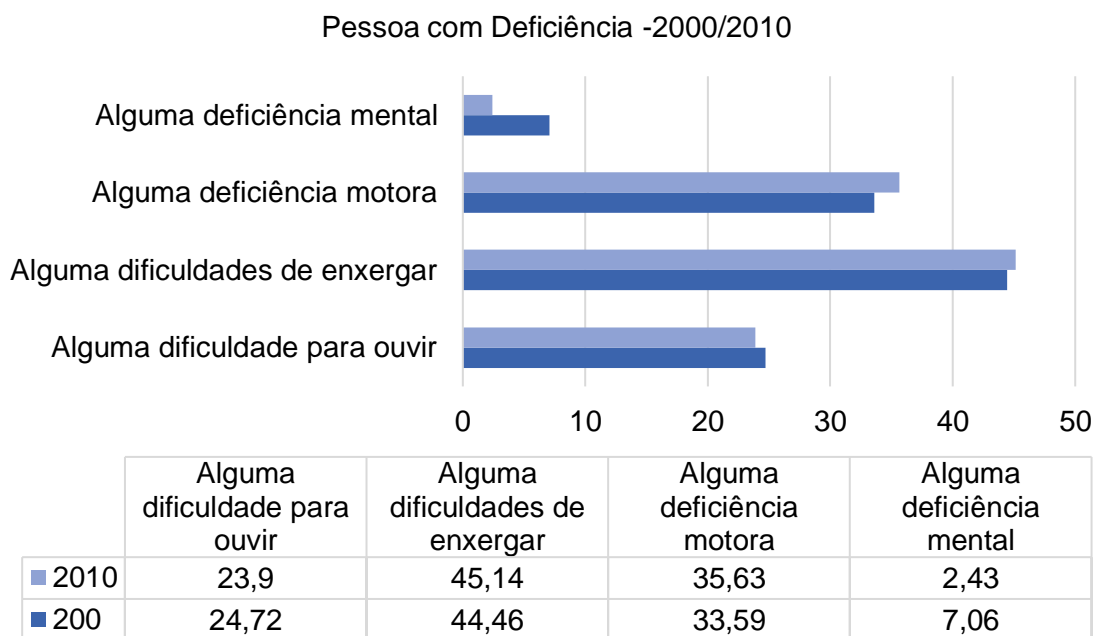


Fonte: Censo IBGE (2010)

Em 2019, de acordo com o SISAP – Idoso, esta supremacia feminina se manteve, os dados atestam que do total de 10.193 idosos, 52,79% eram mulheres. No que diz respeito aos recortes etários, pode-se observar na pirâmide que este aumento gradual no percentual se dá a partir da faixa etária de 65 a 69 anos, prevalecendo a maioria feminina até a última faixa etária.

ESTADO FUNCIONAL

A proporção de pessoas idosas que apresentaram alguma deficiência passou de 60,45%, em 2000 para 63,54% no ano de 2010, de acordo com dados do SISAP – idosos. A pesquisa mostra que o sexo feminino é mais acometida com proporção de 65,81% no ano de 2000, enquanto o sexo masculino era 54,46. Em 2010, a prevalência feminina ainda continuou, 68,45% das mulheres idosas possuíam alguma deficiência enquanto os homens detinham 57,95 % dos casos.



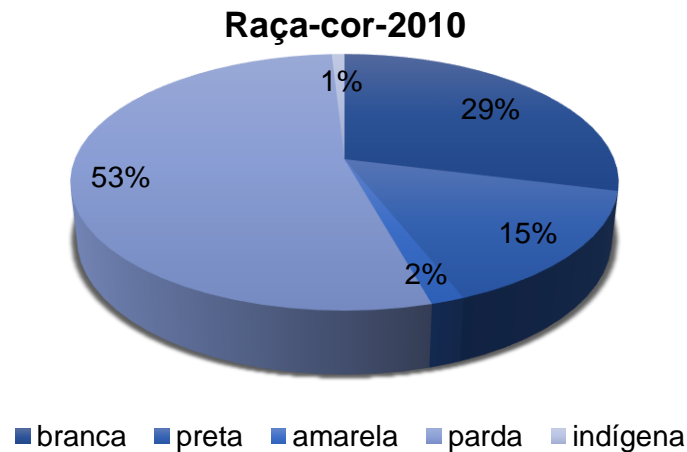
Fonte: SISAP-Idosos

O gráfico a seguir apresenta os tipos de deficiências que aparecerem nas pesquisas, onde a maior recorrência mostra-se na dificuldade para enxergar com 45,14% no ano de 2010, seguido de deficiência motora com 35,63% e dificuldades em ouvir com 23,9% no mesmo ano. Na última posição, a deficiência mental/intelectual foi indicada por apenas 2,43% das pessoas com 60 anos ou mais.

RAÇA/COR

A composição por raça/cor das pessoas idosas na cidade de Paracatu, indica enorme predomínio da raça/cor parda, sendo 48,20% em 2000 e 53,90% em 2010, conforme pode ser visualizado na figura abaixo. A proporção de pessoas idosas

de raça/cor branca caiu de 37,40% para 29,20% no mesmo período, enquanto que a pessoa idosa de raça/cor preta oscilou de 13,10% para 15,20%. O contingente de pessoas idosas de raça/cor indígena e amarela representa frações pequenas da população idosa do município, menos de 1% no período.



Dados: SISAP - idoso

TRABALHO E RENDA

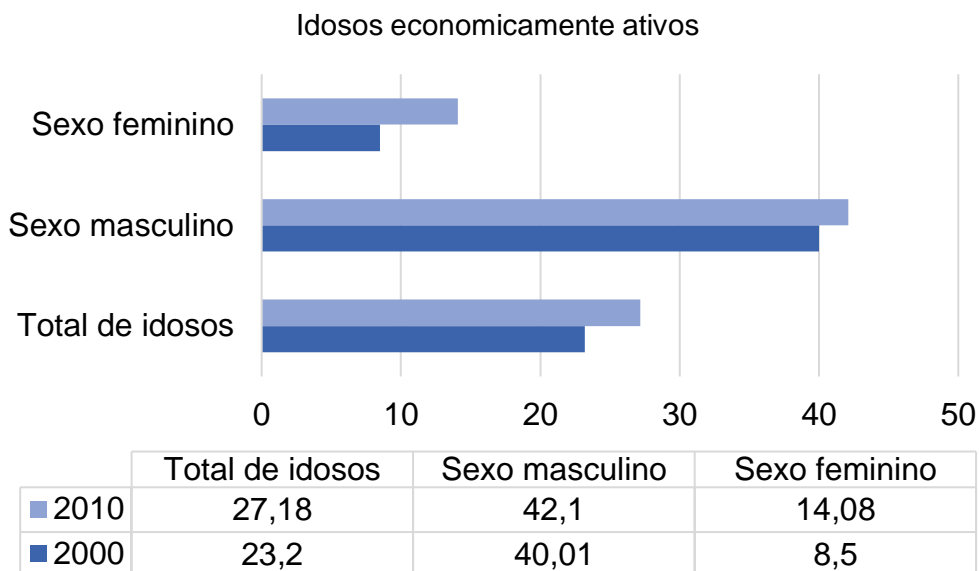
População economicamente ativa refere-se ao total de pessoas que a economia pode contar para exercer atividades produtivas, ou seja, a população que está inserida no mercado de trabalho e aquela que não está trabalhando no momento, mas que de certa forma está disposta a trabalhar. Neste contexto, conforme dados do último Censo Demográfico, em agosto de 2010, a cidade de Paracatu possuía 42.376 pessoas com 10 anos ou mais de idade economicamente ativas, sendo que, 39.130 estavam ocupadas e 3.245 desocupadas. A taxa de participação ficou em 59,6% e a taxa de desocupação municipal foi de 7,7%. A distribuição das pessoas ocupadas por posição na ocupação mostra que 48,7% tinham carteira assinada, 21,8% não tinham carteira assinada, 17,9% atuam por conta própria e 2,0% de empregadores. Servidores públicos representavam 6,3% do total ocupado e trabalhadores sem rendimentos e na produção para o próprio consumo representavam 3,3% dos ocupados. Das pessoas ocupadas, 3,7% não tinham rendimentos e 41,1% ganhavam até um salário mínimo por mês. O valor do rendimento médio mensal das pessoas ocupadas era de R\$ 1.103,73. Entre os homens, o rendimento era de R\$ 1.341,25 e

entre as mulheres de R\$ 799,94, o que apontou uma diferença de 67,67% maior para os homens.

De acordo com os dados do Ministério do Trabalho e Emprego, o mercado de trabalho formal do município apresentou, por cinco anos, saldo positivo na geração de novas ocupações entre 2005 e 2012. O número de vagas criadas neste período foi de 4.483. No último ano, as admissões registraram 14.785 contratações, contra 15.285 demissões. O mercado de trabalho formal em 2010 totalizava 18.711 postos, 72,6% a mais em relação a 2004. O desempenho do município ficou acima da média verificada para o Estado, que cresceu 39,4% no mesmo período.

A renda média mensal do Paracatuense, segundo o IBGE em 2018, era de 2.7 salários mínimos. Considerando domicílios com rendimentos mensais de até meio salário mínimo por pessoa, tinha 35.8% da população nessas condições, o que o colocava na posição 486 de 853 dentre as cidades do estado e na posição 3400 de 5570 dentre as cidades do Brasil.

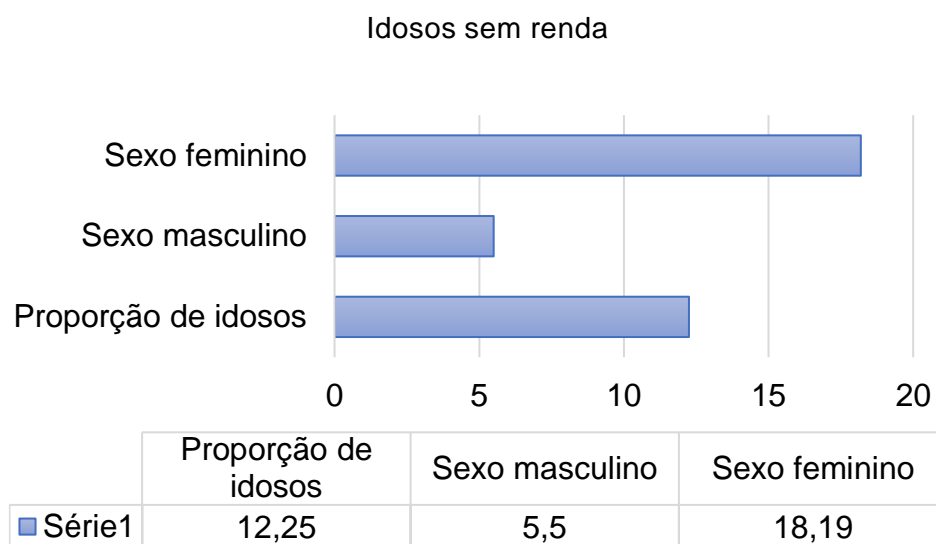
Em relação a população idosa economicamente ativa no município, a proporção passou de 23.20 em 2000 para 27.18 em 2010. Um aumento de 3,98% no número de pessoas com 60 anos ou mais que exerciam atividade produtiva no período, conforme pode-se aferir no gráfico abaixo:



Fonte: SISAP - Idoso

Deste contingente, observa-se que a predominância masculina corresponde a 42,10%, permanecendo por mais tempo economicamente ativos em relação ao sexo feminino que, por sua vez, correspondeu a 14,08%, situação muitas vezes devida as regras de aposentadoria onde mulheres aposentam com menor tempo de contribuição em relação aos homens.

O SISAP identificou ainda que, no ano de 2010, 12,25 dos idosos não possuíam fonte de renda, dessa proporção prevalecia o sexo feminino indo ao encontro com os dados informados no gráfico anterior onde o contingente feminino representava minoria no que diz respeito a ativos economicamente no período.



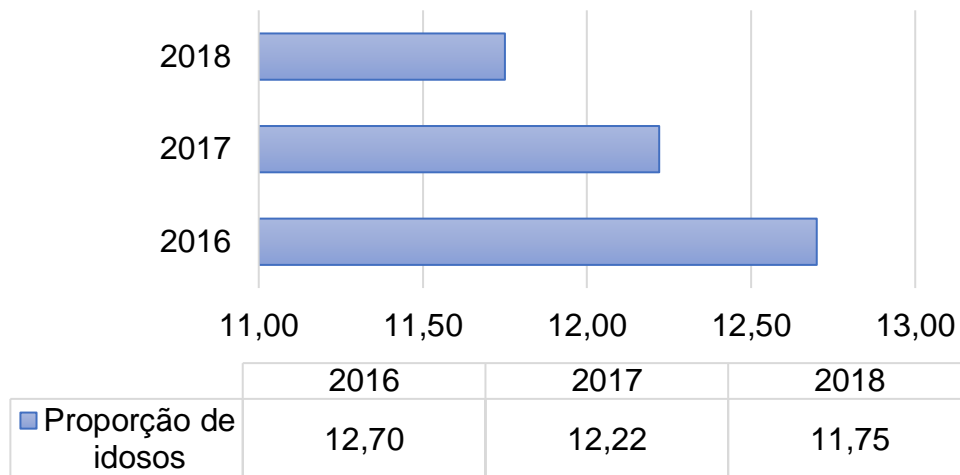
Fonte: SISAP – Idoso

Além das atividades que identificam a pessoa como economicamente ativa, nas pesquisas aparecem outras fontes de renda dos idosos, quais sejam: benefício de prestação continuada (BPC); Aposentadorias/pensões; bolsa Família e auxílios de outros programas sociais.

Benefício de Prestação Continuada o (BPC), da Lei Orgânica da Assistência Social (LOAS), é a garantia de um salário mínimo mensal a pessoa com 65 anos ou mais que não tem direito à previdência social e pessoas com deficiência que não podem trabalhar. A renda familiar nos dois casos deve ser inferior a 1/4 do salário mínimo. O gráfico abaixo mostra que entre 2016 e 2018 ocorreu uma oscilação para menos na proporção de idosos que receberam o BPC, caindo de 12,70 para 11,75, reduzindo de 1.123 pessoas para 1.097.



Benefício de prestação continuada - BPC



Fonte: SISAP – Idoso

Em 2020, no *Relatório de Programas e Ações do Ministério da Cidadania*, ficou constado que 1.058 idosos receberam o Benefício de Prestação Continuada, numa totalização de repasses de R\$ 7.721.457,00 entre os meses de janeiro e julho do corrente ano e R\$ 12.779,654,84 em 2019.

	Beneficiários	Repassado em julho/2020	Repassado em 2020*	Repassado em 2019
Pessoas com deficiência	1.224	R\$1.281.172,00	R\$ 9.058.904,80	R\$ 15.334.613,17
Idosos	1.058	R\$1.106.655,00	R\$ 7.721.457,00	R\$12.779.654,84
Total	2.282	R\$ 2.387.827,00	R\$ 16.780.361,80	R\$28.114,268,01

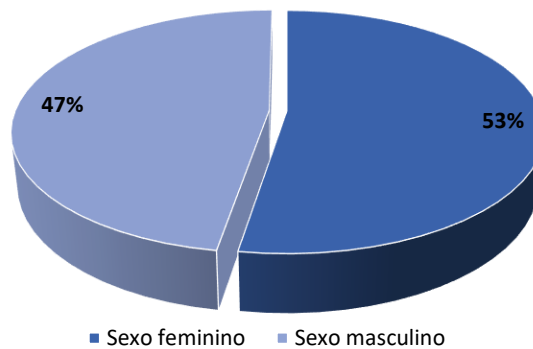
Fonte: Fonte: DATAPREV/Síntese

*Referente aos meses de jan/2020, fev/2020, mar/2020, abr/2020, mai/2020, jun/2020 e jul/2020.

Aposentadoria é uma prestação previdenciária, que possibilita o afastamento remunerado do trabalhador após alcançar determinados requisitos estabelecidos no direito previdenciário. Pensão, por sua vez, é um benefício

previdenciário concedido aos dependentes de um segurado. Em 2010, 4.932 idosos receberam os benefícios, destes, 2.340 foram do sexo masculino e 2.92 eram do sexo feminino segundo o SISAP-idoso.

APOSENTADORIA E PENSÃO POR SEXO

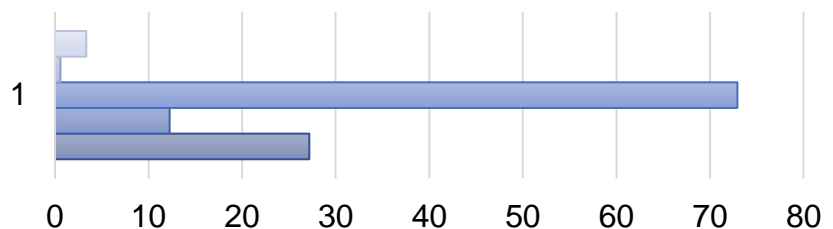


Fonte: SISAP – Idoso

Bolsa família e outros programas sociais somavam 265 idosos que receberam algum auxílio no ano de 2010, com destaque para as mulheres que representavam 65% dos beneficiados.

Quadro resumo – Fonte de renda pessoa idosa

Proporção fonte de renda - 2010



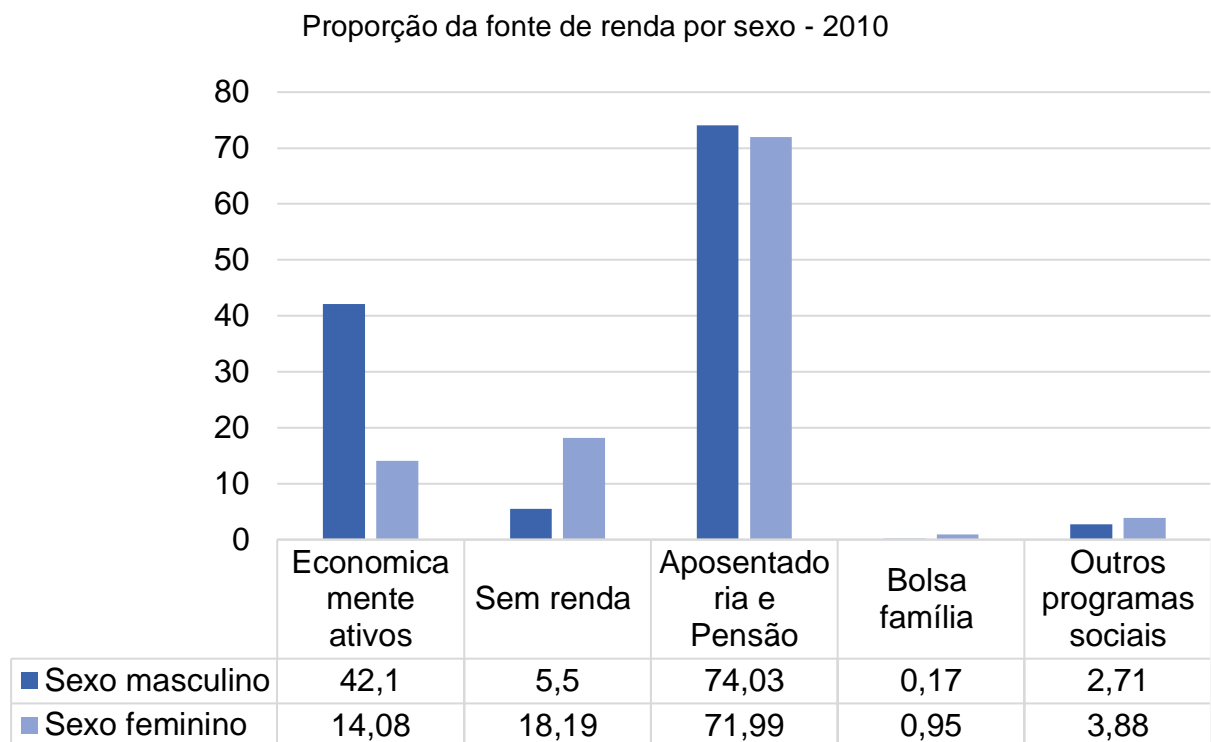
	1
Outros programas sociais	3,34
Bolsa família	0,58
Aposentadoria e Pensão	72,94
Sem renda	12,25
Economicamente ativos	27,18

Dados: SISAP – Idoso

Observa-se que a proporção de fonte de renda entre os idosos ainda se concentram nas aposentadorias e pensões, seguido da proporção de idosos ainda economicamente ativos.

Devido as regras previstas para aposentadorias e pensões, pode haver mais de uma fonte de renda acumulada, como idosos ainda economicamente ativos que já se encontram aposentados ou que são beneficiários de alguma pensão.

Ressalta-se que, os dados referentes aos beneficiários do BPC, constam somente a partir de 2016, não inseridos no gráfico por não sendo possível estabelecer uma comparação por período.



Dados: SISAP – Idoso

Ao segregar estes dados por sexo, observa-se que os homens ainda prevalecem como economicamente ativos, com proporção de 42.01 enquanto as mulheres com 14.08 no ano de 2010. Já as mulheres, aparecem como maioria entre os beneficiários de programas e prestações de transferência de renda.



CONDIÇÕES DE DOMICÍLIO

As últimas pesquisas realizadas pelo IBGE mostraram que o número de domicílios das áreas urbanas no município de Paracatu é consideravelmente maior que o das áreas rurais. O crescimento da taxa de urbanização de Paracatu, segue uma tendência do Brasil que, no decorrer do Século XX, passou a ter a maioria de sua população residindo em áreas urbanas, alcançando uma taxa de urbanização de 84,36% em 2010. O modelo econômico voltado para a expansão das indústrias foi o que provocou este crescimento entre os anos de 1970 e 2010.

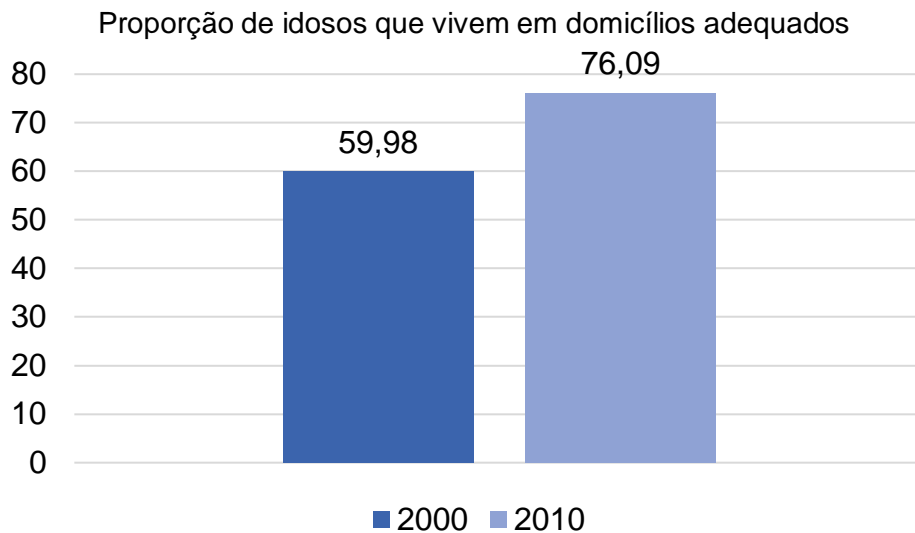
A tabela abaixo mostra a perspectiva de crescimento da população da zona rural e urbana, segundo o plano municipal de saneamento básico elaborado pelo município, com previsão até 2020.

ANO	POPUL. URB. SEDE (hab.)	INDICE CRESCIM. (% a. a.)	POPUL. RURAL	INDICE CRESCIM. (% A.A.)
2010	73.772	(CENSO)	10946	(CENSO)
2011	74.692	2,51%	11083	
2012	75.623		11221	2,51%
2013	76.566	1,25%	11361	1,25%
2014	77.521	1,25%	11502	1,25%
2015	78.487	1,25%	11646	1,25%
2016	79334	1,08%	11771	1,08%
2017	80.190	1,08%	11898	1,08%
2018	81.005	1,08%	12027	1,08%
2019	81.930	1,08%	12156	1,08%
2020	82.814	1,08%	1228	1,08%

Fonte: IBGE

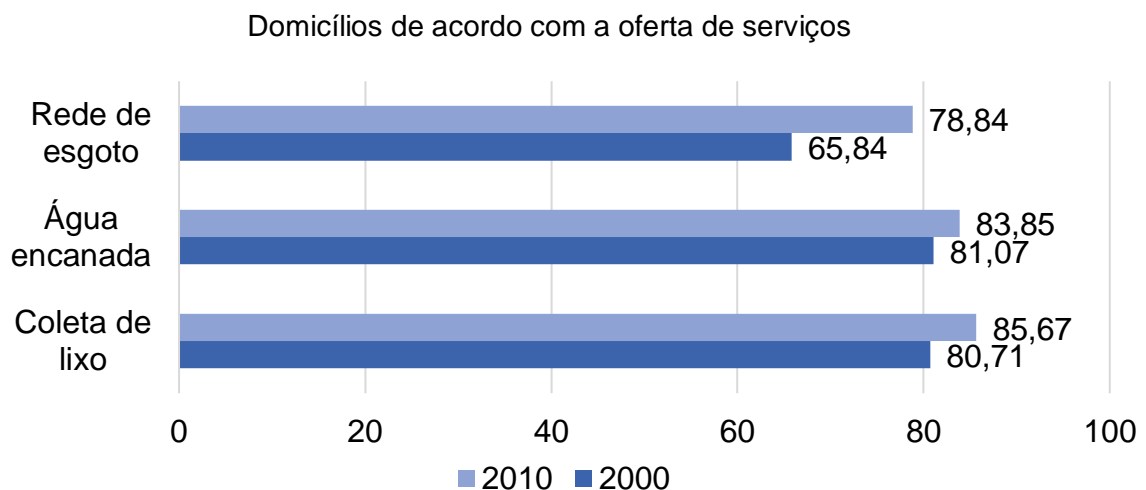
O município apresenta 79.3% de domicílios com esgotamento sanitário adequado, 20% de domicílios urbanos em vias públicas com arborização e 28.3% de domicílios urbanos em vias públicas com urbanização adequada (presença de bueiro, calçada, pavimentação e meio-fio). Quando comparado com os outros municípios do

estado, Paracatu fica na posição 218 de 853, 783 de 853 e 350 de 853, respectivamente. Já quando comparado a outras cidades do Brasil, sua posição é 987 de 5570, 5111 de 5570 e 1314 de 5570, respectivamente.



Fonte: SISAP - Idoso

No que diz respeito à condição de ocupação dos domicílios habitados por pessoas idosas, é interessante verificar que, nos dados do SISAP - Idosos, em 2000 do contingente de idosos no município de Paracatu apenas 59,98% residiam em domicílios adequados, contudo, em 2010 esta proporção elevou para 76,09% a proporção, uma oscilação de 16,11%. Enquanto o Estado passou de 63,79% para 73,56 e Brasil de 60,14% para 69,3%.



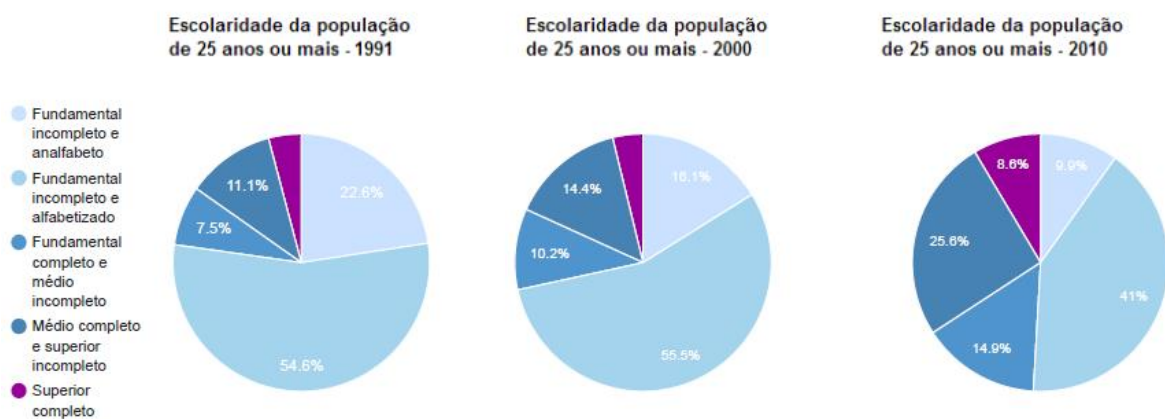
Fonte: SISAP-Idoso

A análise da distribuição das pessoas idosas residentes em domicílios segundo a ofertas de serviços, revela que houve aumento em todos os serviços. Com destaque para domicílio com acesso a rede de esgoto, onde a proporção passou de 65,84% para 78,84%.

Os estudos mostram também que em 2000 existiam 13,54% de idosos morando sozinhos. Esta proporção reduziu em 2010, caindo para 12,40%, sendo a maioria do sexo masculino com 12,59% enquanto 12,23% do sexo feminino. Em contraponto, a proporção de idosos que não eram responsáveis pelo domicílio em que residem, ou seja, dividiam a casa com outras pessoas, foi de 85,36% em 2010.

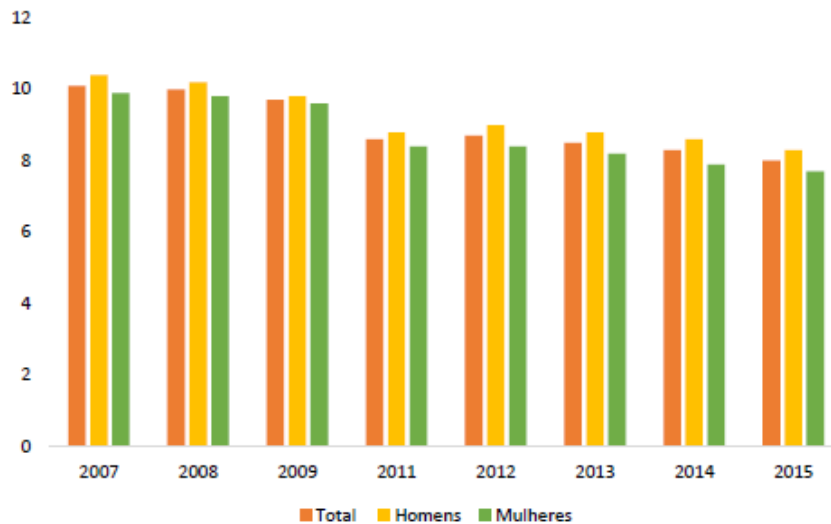
EDUCAÇÃO

O percentual da população de 18 anos ou mais com o ensino fundamental completo, de acordo com o Atlas do Desenvolvimento humano no Brasil, carrega uma grande inércia em função do peso das gerações mais antigas de menor escolaridade. Entre 2000 e 2010, esse percentual passou de 33,54% para 55,61%, no município, e de 39,76% para 54,92%, na UF. Em 1991, os percentuais eram de 24,17% no município, e 30,09%, na UF. Em 2010, considerando a população municipal de 25 anos ou mais de idade, 9,90% eram analfabetos, 49,10% tinham o ensino fundamental completo, 34,17% possuíam o ensino médio completo e 8,57%, o superior completo. No Brasil, esses percentuais são, respectivamente, 11,82%, 50,75%, 35,83% e 11,27%.



Fonte: IBGE

Taxa de analfabetismo representa o percentual da população analfabeta em relação à população total. O gráfico abaixo mostra a trajetória percorrida por este indicador no município de Paracatu no período de 2007 a 2015.



Fonte: IBGE

A pesquisa Nacional por amostra de domicílios realizada pelo Instituto Brasileiro de Geografia e Estatística - IBGE, mostra que o número de analfabetos entre 10 e 24 anos caiu 8% entre 2007 a 2008. Mostra também uma queda de 10% entre crianças e adolescentes de dez a quatorze anos. O percentual de crianças e adolescentes analfabetos, entre dez e quatorze anos, era de 3,1% em 2007 e passou para 2,8% em 2008. Com isso, teve uma queda de 0,3 pontos percentual ou próximo a 10%.

Quanto as pessoas com 60 anos ou mais, as pesquisas mostram que de 2000 para 2010 houve uma queda considerável na proporção de analfabetos no município. Antes 43,53% dos idosos eram considerados analfabetos, caiu para 29,22% (SISAP-Idosos) e 28,5% (DATASUS) na pesquisa seguinte. Neste indicador o sexo feminino detinha maior número.

Já entre aquelas com algum nível de instrução, apenas 4,10% alcançaram 15 anos ou mais de estudo (chegaram ao nível superior) em 2010 de acordo com o SISAP- idoso, com destaque para a supremacia feminina neste indicador, tendo em vista o salto de 0,00% em 2000 para 4,80% em 2010, enquanto o sexo masculino passou de 1,38% para 3,30% no mesmo período.

A tabela abaixo mostra a proporção de idosos em relação ao nível de instrução das de acordo com a sexo em Paracatu - MG.

Proporção de idosos por nível de instrução		
	2010	2011
Analfabetos	43,53	29,22
Sexo masculino	37,88	26,39
Sexo feminino	48,58	31,70
Com alguma instrução		
Sem instrução ao com 1 a 7 ano de estudo	91,94	81,40
Sexo masculino	91,41	80,80
Sexo feminino	92,38	81,80
Com 8 a 10 anos de estudos	3,61	6,80
Sexo masculino	3,74	7,80
Sexo feminino	3,50	6,00
Com 11 a 14 anos de estudos	2,54	7,70
Sexo masculino	2,36	8,10
Sexo feminino	2,69	7,40
Com 15 anos ou mais de estudos	0,65	4,10
Sexo masculino	1,38	3,30
Sexo feminino	0,00	4,80

Fonte: SISAP – Idoso

SAÚDE

Internações hospitalares

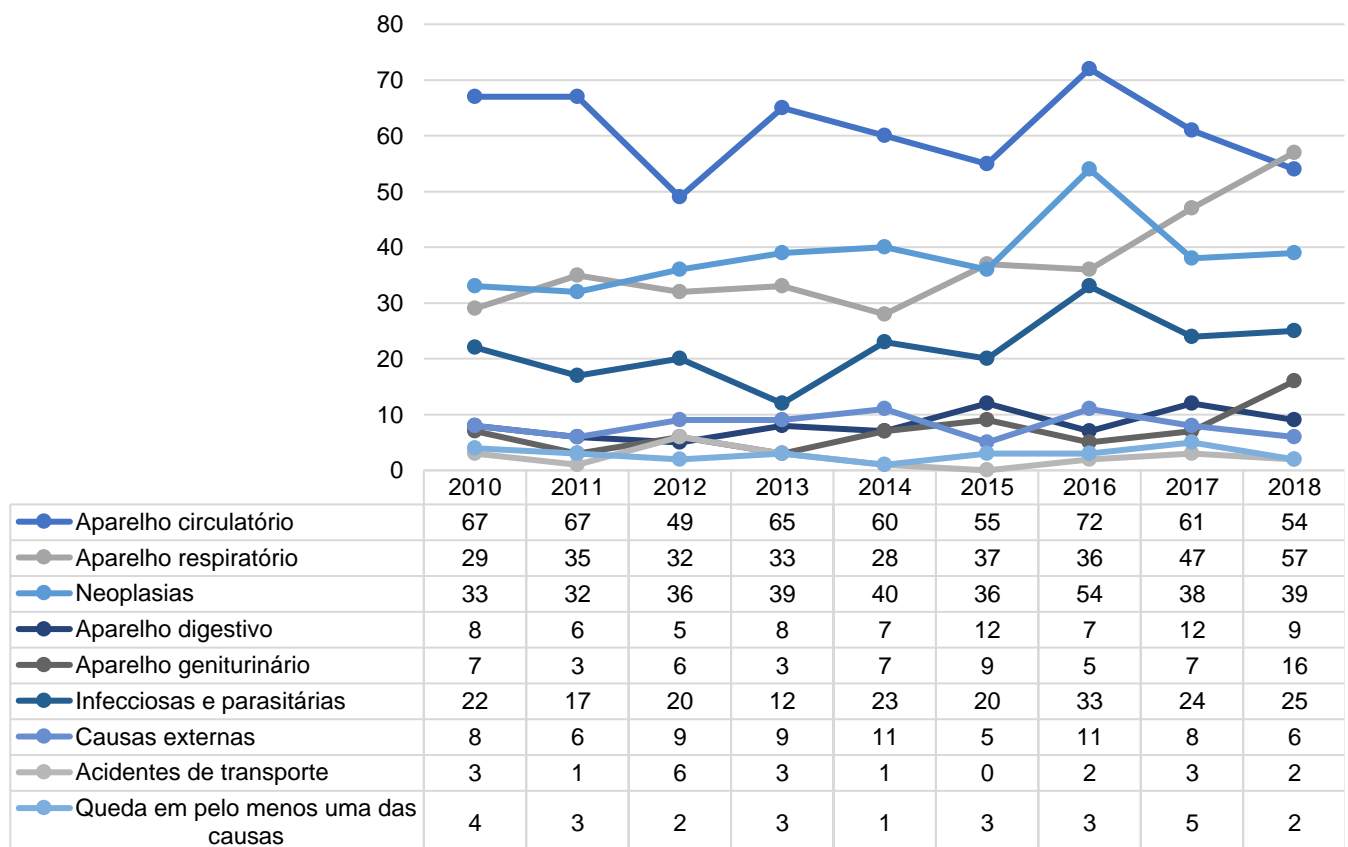
A análise do número de internações hospitalares de pessoas idosas em Paracatu, de acordo com as principais causas, revela que as doenças do aparelho circulatório e respiratório ocupam respectivamente a primeira e segunda posição no ranking, com números superiores em todos os anos analisados no período conforme gráfico abaixo, com o atingimento do pico de 325 internações em 2019 para o tratamento de doenças circulatórias e 199 respiratórias.

Doenças do aparelho digestivo foi a terceira causa mais importante de internações de pessoas idosas no município, tendo aumento 44% no período

analisado. Causas externas e neoplasias configuram o quarto e quinto lugar de motivações para internação, seguidos por doenças do aparelho geniturinário.

Quanto ao número de internações hospitalares devido a quedas de pessoas idosas, de acordo com o SISAP-Idoso, em 2010 foi de 38, numa tendência de elevação nos anos seguintes conforme gráfico. Já os acidentes de transporte ficaram em último lugar dentre as motivações.

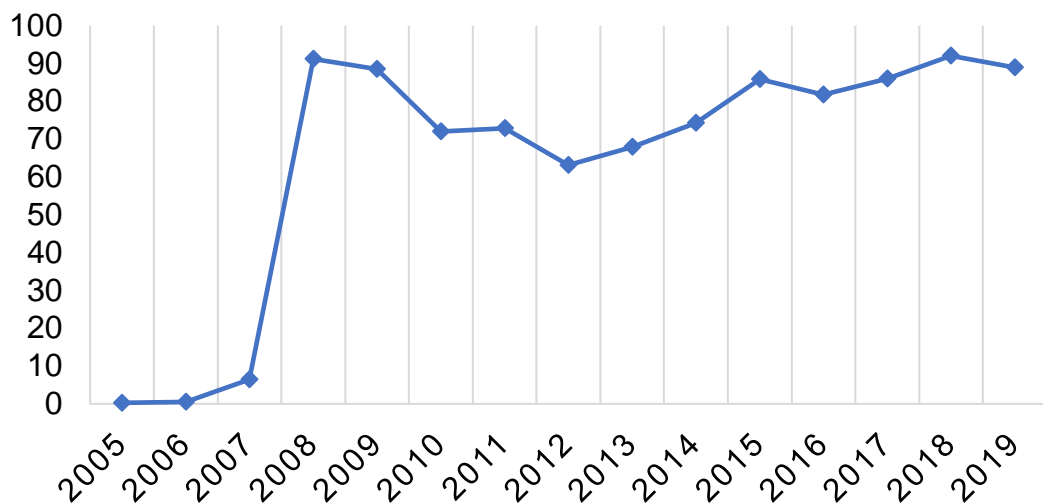
Internações hospitalares de idosos - Paracatu -MG



Fonte: SISAP - Idoso

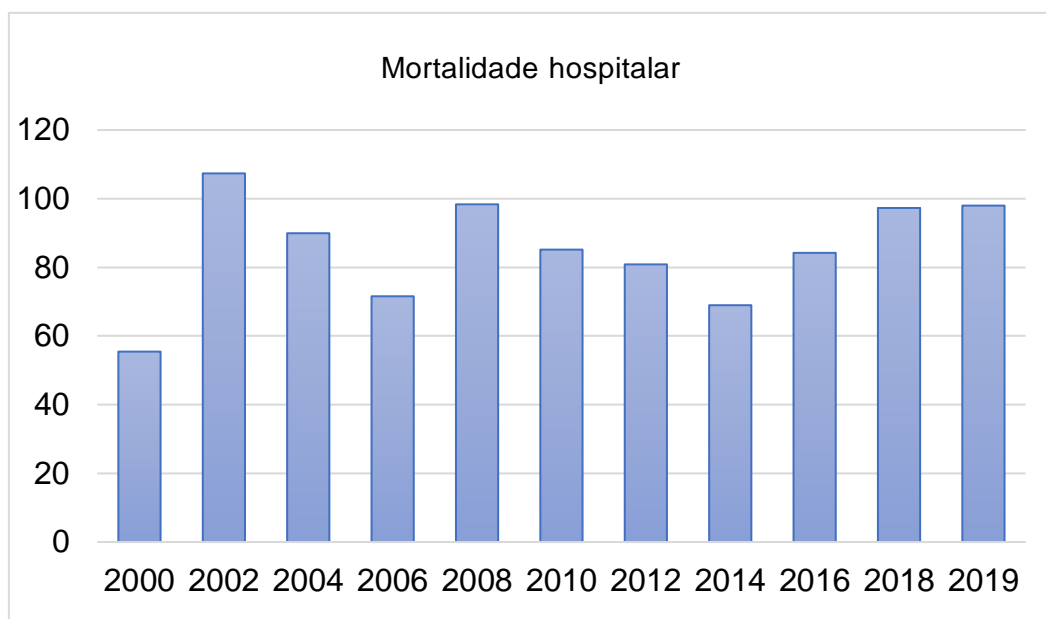
A proporção de internações de idosos com acompanhantes no Sistema Único de Saúde no município, em 2018 foi de 92.03, contudo, em 2019 houve uma queda para 88.97. Já no estado de Minas Gerais, no ano de 2019, a proporção foi de 68.1, região sudeste 56.31 e Brasil com 62.32.

PROPORÇÃO DE IDOSOS INTERNADOS COM ACOMPANHANTES NO SUS



Fonte: SISAP – Idoso

A taxa de mortalidade hospitalar de pessoas idosas tem oscilado constantemente segundo as informações do SISAP – Idoso. Os dados mostram que, em 2000, a taxa era de 1090.03, teve pequeno declínio em 2002, com 979.65, mas alcançou em 2004 taxa de 1236.31. A partir de 2006, iniciou um aumento gradativo, onde em 2014 apresentou 1709.51 e em 2019 atingiu o pico de 1844.40.

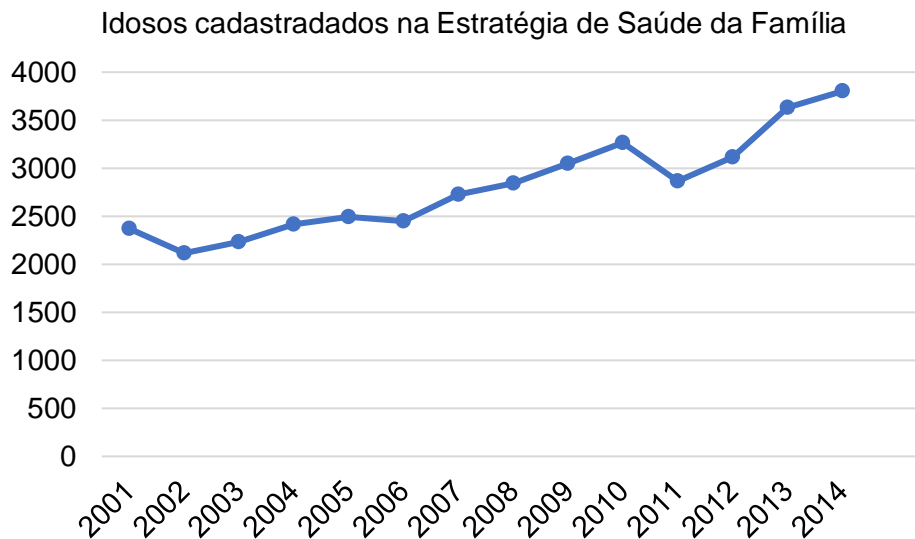


Fonte: SISAP – Idoso



Estratégia de Saúde da Família

A Estratégia Saúde da Família no SUS, é um modelo assistencial da Atenção Básica, que se fundamenta no trabalho de equipes multiprofissionais em um território, e desenvolve ações de saúde a partir do conhecimento da realidade local e das necessidades de sua população. Em Paracatu, segundo dados do *Sistema de Informação de Atenção básica – SIAB*, em 2014 estavam cadastrados 3.802 idosos, um aumento de 71% em relação a 2000, onde constavam somente 1.086 cadastrados.

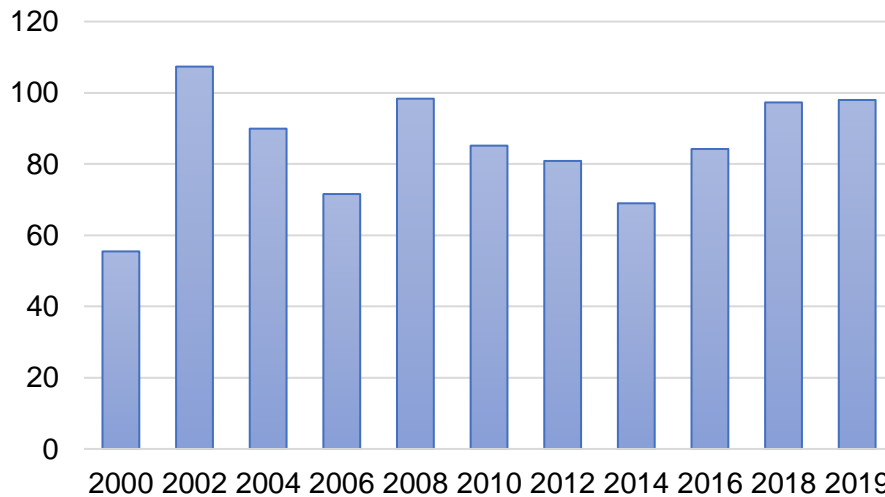


Fonte: SISAP - Idoso

Cobertura vacinal contra gripe

Os dados mostram que no município de Paracatu a proporção de cobertura vacinal contra gripe em pessoas com 60 anos ou mais, desde o ano de 2014 segue em crescimento passando de 68.97 para 97.98 em 2019, enquanto no estado de Minas Gerais esta proporção chegou a 101.99.

Cobertura vacinal (gripe)

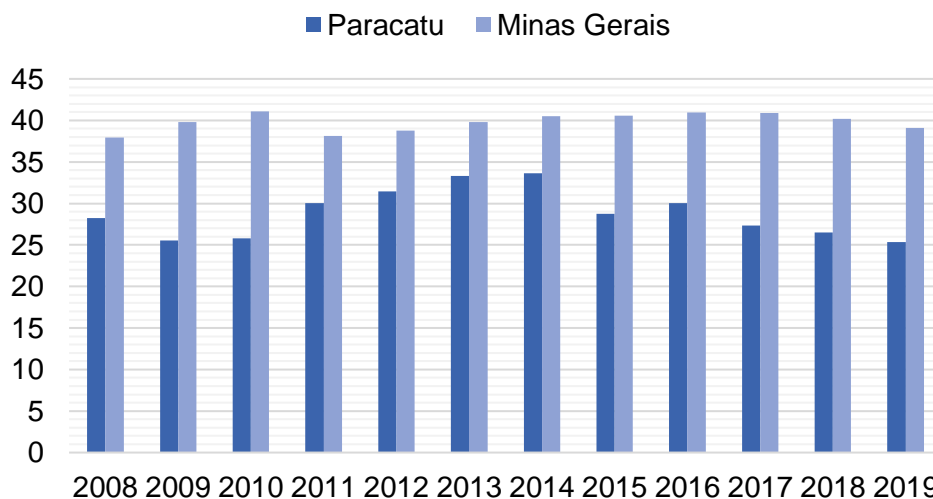


Fonte: SISAP - Idoso

Distribuição de medicamentos pelo SUS

De acordo com dados do Sistema de Indicadores de Saúde e Acompanhamento de Políticas do Idoso (SISAP-Idoso), em 2014, a proporção de medicamentos distribuídos para idosos no município de Paracatu foi de 33.66, ano que atingiu a maior distribuição. No entanto, nos anos seguintes houve uma considerável redução no fornecimento, com queda para 25.37 em 2019, conforme apresentado no gráfico e tabela abaixo.

Distribuição de medicamentos do SUS a pessoa idosa



Fonte: SISAP – Idoso



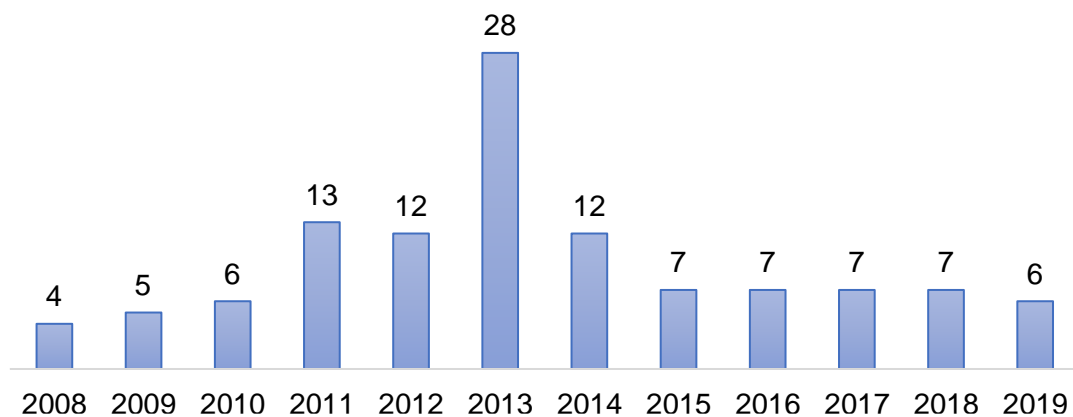
Proporção de medicamentos distribuídos à população idosa pelo SUS												
	2008	2009	2010	2011	2012	2013	2014	2015	2016	2017	2018	2019
Paracatu	28.21	25.57	25.81	30.05	31.43	33.33	33.66	28.75	30.06	27.32	26.48	25.37
Minas Gerais	37.92	39.83	41.10	38.11	38.79	39.78	40.53	40.60	40.93	40.89	40.20	39.11

Fonte: SISAP – Idoso

Em análise desta distribuição no estado de Minas Gerais, em 2014 a proporção de medicamentos distribuídos foi de 40.53 com aumento sutil nos anos seguintes. Todavia, em 2018 obteve queda que permaneceu em 2019 com 39.11.

Em relação a distribuição de medicamentos para o tratamento da doença de Alzheimer, os dados do SISAP-IDOSO, mostra que entre 2008 e 2013, esteve em constante aumento atingindo o pico de 28 pessoas beneficiadas. Após este período houve um declínio para 12 pessoas em 2014, e posteriormente para 7 em 2015, mantendo-se estável até 2018, caindo novamente em 2019.

Número de pessoas idosas que receberam medicamentos (Doença de Alzheimer)- Paracatu - MG



Fonte: SISAP-Idoso

No que diz respeito a proporção de idosos que receberam órteses, próteses e materiais especiais do SUS no município, apresentou uma redução de 2010 a 2019, passando de 63.27 para 54.20. Em 2011 houve um acréscimo, quando passou a ser

69.12, se mantendo em alta em 2012 com 69.49, reduzindo em 2014 para 37.93, de acordo com o SISAP-Idoso.

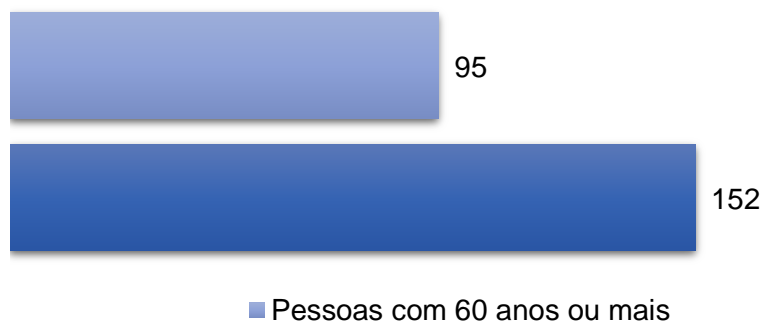
Pandemia Coronavírus - Covid-19

A COVID-19 é uma doença vascular e pode afetar todos os órgãos (SARS-CoV-2). (SARS-CoV-2). Devido ao avanço descontrolado da doença pelo mundo, em março de 2020, a Organização Mundial da Saúde (OMS), classificou o surto como pandemia.

A doença tem feito inúmeras vítimas por todo o mundo, afetando principalmente nas variações mais graves pessoas com 60 anos ou mais, causando irreparáveis perdas. No Brasil, até o dia 04 de maio de 2021 foram contabilizadas 3.025 mil mortes em 24 horas, totalizando mais de 412 mil mortes no país durante toda a pandemia.

Mortalidade de idosos

Óbitos por covid - 19



Fonte: Secretaria Municipal de Saúde de Paracatu - MG

O gráfico acima representa os óbitos registrados no município de Paracatu, até a referida data. De acordo com as informações da Secretaria Municipal de Saúde, 152 óbitos foram registrados, deste quantitativo 95 foram pessoas idosas, o que representa 62,5% do total de mortes ocasionadas por complicações da COVID-19 na cidade, o que enfatiza a vulnerabilidade deste grupo etário diante da pandemia.



Cobertura vacinal – Covid 19

Diante do caos mundialmente instaurado, diversos laboratórios em todo o mundo correram contra o tempo para produzir uma vacina eficaz e segura contra a doença, uma solução em potencial para o controle da pandemia aliada à manutenção das medidas de prevenção já estabelecidas.

Para otimização da vacinação, o governo federal criou o Plano Nacional de Operacionalização da Vacinação contra a covid-19, que traz diretrizes gerais acerca da vacinação contra a covid-19 no país. Dentre as diretrizes, a inclusão da pessoa com 60 anos ou mais como grupo prioritário.

No Brasil, a ANVISA aprovou a utilização de 03 vacinas: a da farmacêutica CoronaVac, produzida pelo Instituto Butantan, em São Paulo, e a da farmacêutica AstraZeneca, em parceria com a Universidade de Oxford, produzida pela Fundação Oswaldo Cruz, Fiocruz. O imunizante da Johnson & Johnson também foi aprovado pela Agência Nacional de Vigilância Sanitária (Anvisa), mas ainda não é usado na campanha de vacinação no país.

Em Paracatu, a Secretaria Municipal de Saúde divulgou o plano de vacinação contra a COVID-19. O plano aborda características e processos de fabricação dos imunizantes contra a Covid-19 que estão disponíveis no Brasil. Além disso, traz informações detalhadas sobre as vacinas utilizadas no país. Outra informação relevante no documento diz respeito às etapas da vacinação, o que descreve as linhas gerais da forma de execução da imunização na cidade.

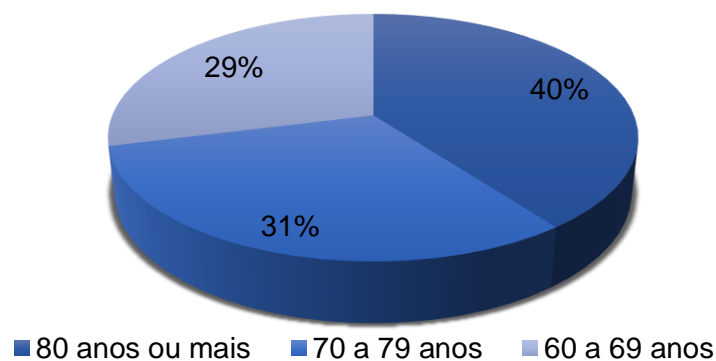
Quanto à vacinação, a Secretaria Municipal de Saúde informou que até 04 de maio de 2021, foram imunizadas 17.405 pessoas, das quais 9.227 foram pessoas com 60 anos ou mais. O que representa vacinação de 90% do quantitativo de idosos no município, de acordo com a contagem de 2019 do SISAP-Idoso que era de 10.193 pessoas.

Mortalidade

Entre 2010 e 2019, foram observados 4.811 óbitos no município de acordo com o Sistema de informação sobre mortalidade - SIM. Destes, 2.674 (55,5%) ocorreram entre pessoas com idade superior ou igual a 60 anos. A faixa etária onde se concentra o maior número de óbitos dentre a população de pessoas idosas é aquela com 80 anos ou mais, representando 39,7% dos óbitos entre pessoas idosas no período.

O SIM informa ainda que, dos óbitos de pessoas com 60 anos ou mais, 53,51% são do sexo masculino.

Mortalidade de idosos por faixa etária - Paracatu -MG



Fonte: MS/SVS/CGIAE – Sistema de Informação sobre mortalidade - SIM

O número de óbitos para esse grupo aumentou aproximadamente 22% no período. Já a faixa etária de 60 a 69 anos, teve aumento de 25%, e 70 a 79 anos, onde apresentou redução nos números, voltando a aumentar no final do período.

Óbitos p/ Residência segundo Município

Faixa etária	2010	2011	2012	2013	2014	2015	2016	2017	2018	2019
60 a 69 anos	68	69	64	65	83	80	91	79	84	91
70 a 79 anos	92	72	71	77	81	91	82	90	88	93
80 anos ou mais	88	81	95	112	117	102	108	115	132	113

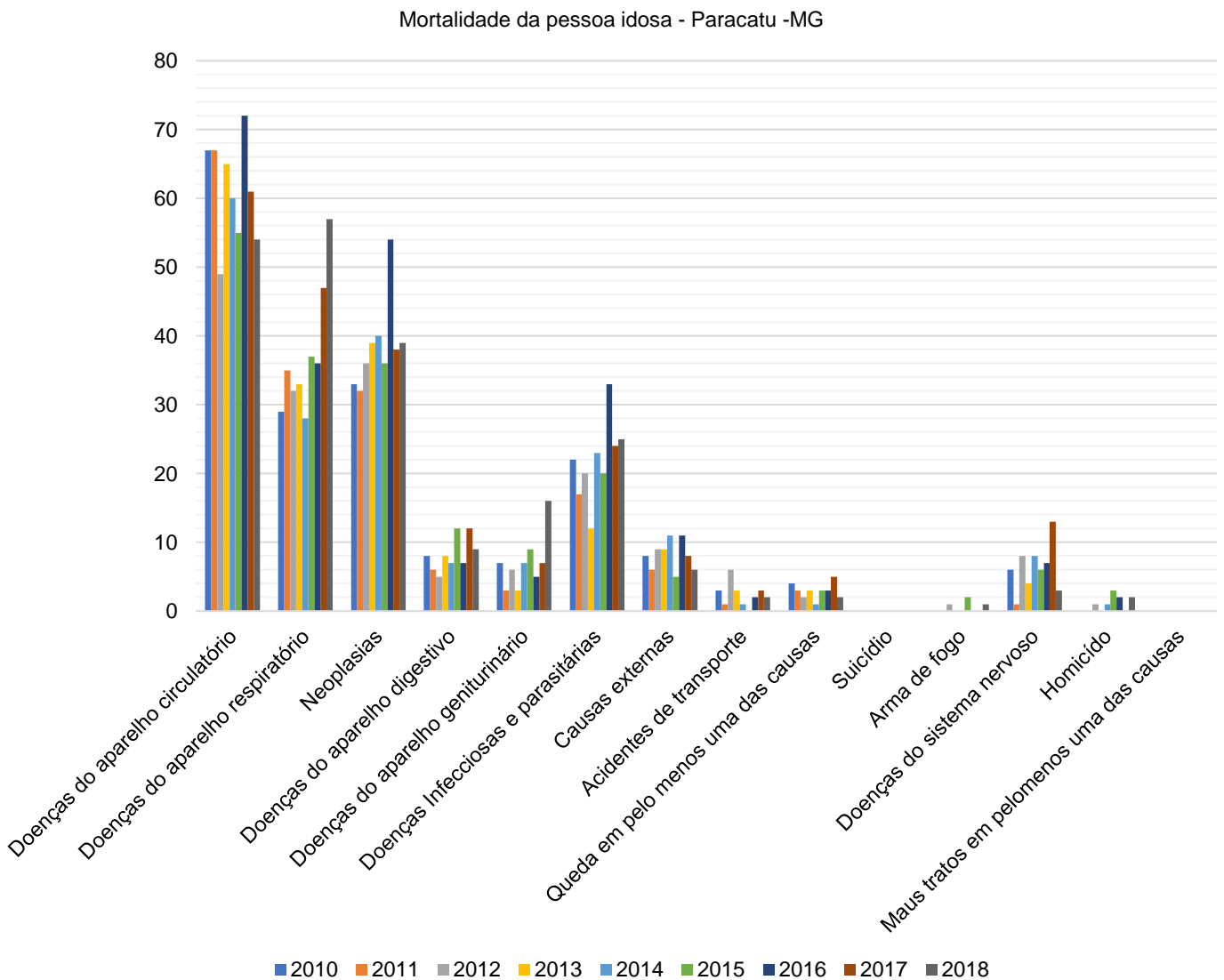
Fonte: MS/SVS/CGIAE – Sistema de Informação sobre mortalidade - SIM

Principais Causas de Óbito

As quatro principais causas dos óbitos de pessoas idosas no período entre 2010 e 2018 seguem a seguinte ordem: doenças do aparelho circulatório, doenças do aparelho respiratório, neoplasias e doenças infecciosas e parasitárias, observadas no gráfico abaixo.

No município de Paracatu, o número de óbitos de pessoas idosas subiu de 248 em 2010 para 304 em 2018, o que representou um aumento de 18,42%. Em relação às causas de óbito, destaca-se o aumento de aproximadamente 49,12% na ocorrência de mortes por doenças do aparelho respiratório e 56,25% por doenças do aparelho geniturinário no período 2010-2019.

Fonte: SISAP -Idoso



Violência contra a pessoa idosa

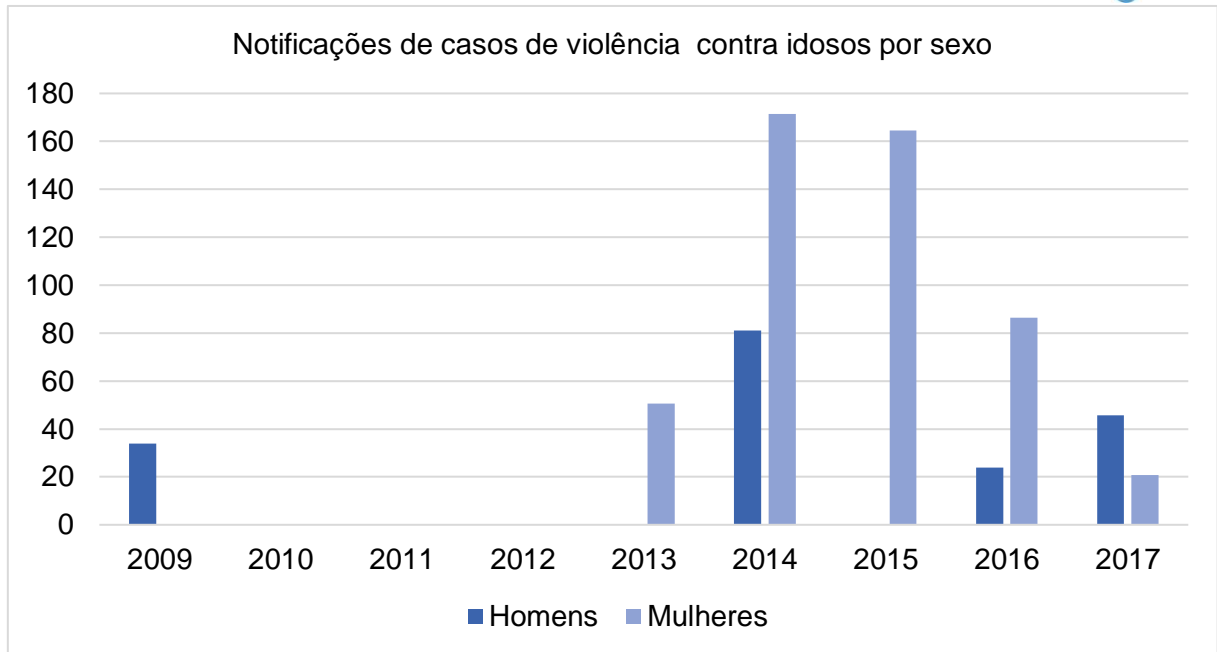
As pessoas idosas, de modo geral, pela sua condição física, estão como as crianças, mais vulneráveis aos diversos tipos de violência praticada por parte de terceiros. A fim de realizar uma análise sobre as notificações de violências contra pessoas idosas, o sistema de indicadores de saúde e acompanhamento de Políticas do idoso (SISAP – Idoso), apresenta a taxa de violências sofridas pela pessoa idosa no período de 2009 a 2017 no município de Paracatu.



Fonte: SISAP - Idoso

Em 2013 a taxa era de 26.55, tendo uma considerável elevação em 2014, onde passou a ser 128.39. Nos anos seguintes esta taxa apresentou tendência a queda, chegando a 32.63 no último ano, como demonstra o gráfico acima.

Considerando a análise deste indicador desagregado por sexo, as mulheres apresentaram maior incidência de violências sofridas no período. Em 2014, pico de notificações, a taxa de casos de violência contra idosos do sexo feminino foi de 171.40, enquanto o sexo masculino obteve taxa de 80.97, mantendo-se em alta todos os anos analisados, com taxa menor que do sexo oposto somente no ano de 2017, onde atingiu 20.77 enquanto homens foi de 45.68, vide gráfico abaixo.



Fonte: SISAP-Idoso

Homicídios

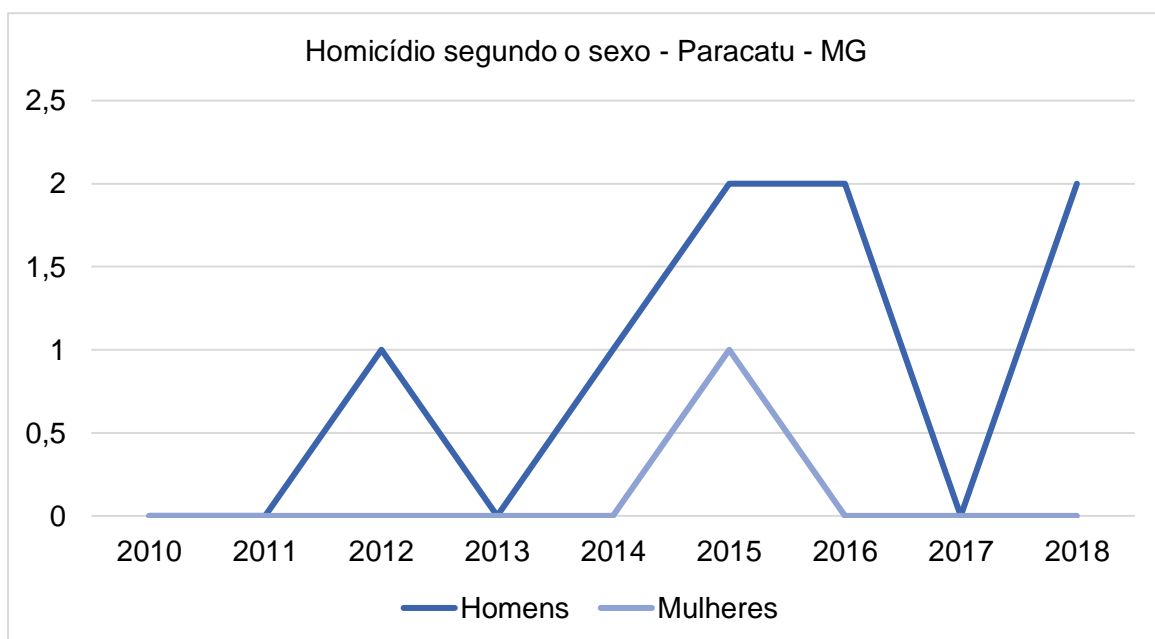
Um dos principais indicadores utilizados para a análise da violência é a taxa de homicídio. Conforme pode ser visto no gráfico abaixo, a evolução das taxas de homicídios de pessoas idosas no município de Paracatu apresenta uma tendência a instabilidade ao longo do período analisado. Aumentos e reduções são visíveis, com destaque para elevação em 2015, seguida de redução em 2017 e novamente ascensão em 2018.

Os maiores números alcançados foram em 2015 com 3 homicídios, seguido de 2018 com 2.



Fonte: SISAP-Idoso

Ao analisarmos os números de homicídios desagregados por homens e mulheres, o padrão de vítimas entre as pessoas idosas possui características diferentes. Conforme consta no gráfico abaixo, os homens idosos aparecem como vítimas de homicídios na grande maioria dos casos notificados. Nesse sentido, pode-se afirmar que, relativamente, os homens possuem uma vitimização substancialmente maior do que as mulheres neste estrato etário.



Fonte: SISAP-Idoso



5- PESQUISA DE CAMPO

A pesquisa foi realizada em 29 órgãos e instituições que atuam diretamente com a pessoa idosa no município de Paracatu. Os questionários foram compostos por 05 a 25 questões abertas e fechadas direcionados de acordo com a área de atuação junto ao grupo etário e respondidos no período de setembro a dezembro de 2020.

Cabe ressaltar que, em virtude da pandemia vivida no período da pesquisa, parte dos formulários foram preenchidos e enviados eletronicamente. Todavia, os conteúdos foram rigorosamente transcritos não havendo nenhuma alteração em suas respostas.

5.1- Centro de Referência da Assistência social - CRAS

O Centro de Referência da Assistência Social, é uma unidade pública estatal descentralizada, da política de assistência social sendo responsável pela organização e oferta dos serviços socioassistenciais da Proteção Social Básica do Sistema Único de Assistência Social (SUAS) nas áreas de vulnerabilidade e risco social dos municípios. Oferece serviços, programas e benefícios com o objetivo de prevenir situações de risco e fortalecer os vínculos familiares e comunitários. Os usuários dos equipamentos, chegam a estes através da demanda espontânea, encaminhamento da rede, ou através da busca ativa.

Em levantamento de informações através da pesquisa de campo realizada para este diagnóstico, os equipamentos informaram que são atendidas no total 2.237 pessoas idosas dentre as atividades ofertadas. Destes beneficiários, 893 recebem BPC.

A pesquisa foi realizada nos três equipamentos existentes no município. Em unanimidade, as respostas relacionadas a estrutura física para atendimento a pessoa idosa informaram que se encontra em condições boas, com profissionais qualificados para o atendimento aos 2.237 idosos nos três espaços.

Existem, segundo a pesquisa, relações de cooperação entre os serviços de assistência social e dos serviços municipais de saúde para o atendimento a pessoa idosa.

Os CRAS informaram também que 594 dos seus atendidos recebiam o BPC no momento da pesquisa, salientando que é de praxe os equipamentos



realizarem os registros nos prontuários quando a situação do idoso em relação ao benefício.

5.1.1- CRAS Bela Vista

Endereço: Rua Tenente Olimpio Gonzaga, 550, Bela Vista

Telefone: (38) 3671-8950

E-mail: crasbelavistaptu@hotmail.com

Horário de Funcionamento: Segunda a Sexta Feira: 8h às 18h (Tempo integral)

Questionário aplicado no CRAS Bela Vista

1) Qual a situação da infraestrutura física do CRAS para o atendimento à população idosa da região?

a. Boa b. Regular c. Ruim Explique.

2) O CRAS possui profissionais com conhecimento e preparo adequados para o atendimento da população idosa? a. Sim b. Em parte c. Não

Caso a resposta tenha sido b ou c, indique as capacidades que deveriam ser desenvolvidas para aprimorar o atendimento à população idosa.

3) Indique o número de famílias com idosos (e, se possível, o número de idosos) que estão atualmente referenciados neste CRAS.

*Número de famílias com idosos. 855

*Número de idosos. 855

*Número de idosos pertencentes a famílias beneficiárias do Programa Bolsa Família. 37

4) Existem relações de cooperação no território entre os serviços da assistência social e os serviços municipais de saúde para o atendimento à população idosa?

a. Sim b. Em parte c. Não. Explique. Quando identificada necessidade é realizado encaminhamento e articulação com a rede.

5) Este CRAS dispõe de registros sobre violências e violações que atingem as pessoas idosas?

a. Sim b. Não

6) Este CRAS tem feito notificações quando são identificadas evidências ou sinais de violências contra pessoas idosas?

a. Sim, em todos os casos

b. Sim, em alguns casos

c. Não

Caso a resposta seja positiva, indique para qual setor ou autoridade as notificações são informadas.

Notificações enviadas para o Conselho do Idoso e CREAS

7) Este CRAS solicita e/ou acolhe opiniões e sugestões dos idosos sobre o atendimento que oferece a eles?

a. Sim, frequentemente

b. Sim, algumas vezes

c. Não

Explique:

8) Caso a resposta à pergunta 7 tenha sido “Sim”, indique os tipos de sugestão ou opinião mais frequentes dos idosos sobre o atendimento oferecido pelo CRAS.

Atividades de lazer, Forró, Bingos, passeios.

9) Indique os tipos de violência ou de violação de direitos contra idosos que têm sido identificados pela equipe do CRAS. Assinale um X na coluna ao lado para indicar a frequência com que esses fenômenos têm sido percebidos.

Observação: Caso o CRAS disponha de registros numéricos sobre a ocorrência de cada tipo de violência, indique quais são eles e o período de tempo a que se referem.

Informações sobre BPC

- 1) O CRAS registra em seus prontuários a situação dos idosos em relação ao BPC?
 - a. Sim
 - b. Não

- 2) Segundo os registros do CRAS, quantos idosos residentes no território recebem o BPC? Número de idosos. 332

- 3) Segundo o conhecimento da equipe do CRAS, há idosos neste território que poderiam receber o BPC, mas não estão tendo acesso a esse benefício?
 - a. Sim
 - b. Não

- 4) Em caso positivo, o que tem dificultado o acesso desses idosos ao BPC?

Violações de Direitos da Pessoa Idosa no CRAS Bela Vista

Tipo de violência ou de violação de direitos	Frequência			
	Alta	Média	Baixa	Sem informação
a. Violência doméstica: maus-tratos, violência física e/ou psicológica		X		
b. Violência doméstica: negligência		X		
c. Violência doméstica: abandono			X	
d. Violência sexual				X
e. Violência financeira ou patrimonial no âmbito familiar	X			
f. Violência financeira institucional: empréstimos contratados sem consentimento do idoso, apropriação de cartão de benefícios por comerciantes etc.		X		



g. Idoso morando ou sobrevivendo em espaços públicos.				X
h. Idoso em situação de mendicância				X
i. Idoso trabalhando nas ruas em situação de risco ou aviltante				X
j. Idoso envolvido com consumo de álcool ou drogas				X
k. Idoso com debilidade física ou mental e sem acesso a cuidados				X
l. Outro tipo. Qual?				

Fonte: Pesquisa de Campo, 2020.

5.1.2- CRAS CEU das Artes

Endereço: Rua George Araújo Caldas, S/N, Bom Pastor

Telefone: (38) 3671-1858

E-mail: sedas@paracatu.mg.gov.br

Horário de Funcionamento: Segunda a Sexta Feira: 8h às 18h (Tempo integral)

Questionário aplicado no CRAS CEU das Artes

1) Qual a situação da infraestrutura física do CRAS para o atendimento à população idosa da região?

a. (X) Boa b. () Regular c. () Ruim Explique.

2) O CRAS possui profissionais com conhecimento e preparo adequados para o atendimento da população idosa? a. (X) Sim b. () Em parte c. () Não

Caso a resposta tenha sido b ou c, indique as capacidades que deveriam ser desenvolvidas para aprimorar o atendimento à população idosa.

3) Indique o número de famílias com idosos (e, se possível, o número de idosos) que estão atualmente referenciados neste CRAS.

*Número de famílias com idosos. 1.321

*Número de idosos.

*Número de idosos pertencentes a famílias beneficiárias do Programa Bolsa Família. 1.091

4) Existem relações de cooperação no território entre os serviços da assistência social e os serviços municipais de saúde para o atendimento à população idosa?

a. Sim b. Em parte c. Não. Explique

5) Este CRAS dispõe de registros sobre violências e violações que atingem as pessoas idosas?

a. Sim b. Não

6) Este CRAS tem feito notificações quando são identificadas evidências ou sinais de violências contra pessoas idosas?

a. Sim, em todos os casos

b. Sim, em alguns casos

c. Não

Caso a resposta seja positiva, indique para qual setor ou autoridade as notificações são informadas.

CREAS

7) Este CRAS solicita e/ou acolhe opiniões e sugestões dos idosos sobre o atendimento que oferece a eles?

a. Sim, frequentemente

b. Sim, algumas vezes

c. Não

Explique: *Nos momentos de encontros de serviço de Convivência, nos grupos.*



8) Caso a resposta à pergunta 7 tenha sido “Sim”, indique os tipos de sugestão ou opinião mais frequentes dos idosos sobre o atendimento oferecido pelo CRAS. *Atividades coletivas com jogos, danças, passeios, momentos de integração com os outros.*

9) Indique os tipos de violência ou de violação de direitos contra idosos que têm sido identificados pela equipe do CRAS. Assinale um X na coluna ao lado para indicar a frequência com que esses fenômenos têm sido percebidos.

Observação: Caso o CRAS disponha de registros numéricos sobre a ocorrência de cada tipo de violência, indique quais são eles e o período de tempo a que se referem.

Informações sobre BPC

1) O CRAS registra em seus prontuários a situação dos idosos em relação ao BPC?

- a. (X) Sim b. () Não

2) Segundo os registros do CRAS, quantos idosos residentes no território recebem o BPC? Número de idosos. 301

3) Segundo o conhecimento da equipe do CRAS, há idosos neste território que poderiam receber o BPC, mas não estão tendo acesso a esse benefício?

- a. () Sim b. (X) Não

4) Em caso positivo, o que tem dificultado o acesso desses idosos ao BPC?



Violações de Direitos da Pessoa Idosa no CRAS CEU das Artes

Tipo de violência ou de violação de direitos	Frequência			
	Alta	Média	Baixa	Sem informação
a. Violência doméstica: maus-tratos, violência física e/ou psicológica		X		
b. Violência doméstica: negligência		X		
c. Violência doméstica: abandono			X	
d. Violência sexual				X
e. Violência financeira ou patrimonial no âmbito familiar	X			
f. Violência financeira institucional: empréstimos contratados sem consentimento do idoso, apropriação de cartão de benefícios por comerciantes etc.		X		
g. Idoso morando ou sobrevivendo em espaços públicos.				X
h. Idoso em situação de mendicância				X
i. Idoso trabalhando nas ruas em situação de risco ou aviltante				X
j. Idoso envolvido com consumo de álcool ou drogas				X
k. Idoso com debilidade física ou mental e sem acesso a cuidados				X
l. Outro tipo. Qual?				

Fonte: Pesquisa de Campo, 2020.



5.1.3- CRAS Novo Horizonte

Endereço: Rua Amélia G. Leite, 411, Novo Horizonte

Telefone: (38) 3671-3031

E-mail: novohorizontecras@yahoo.com.br

Horário de Funcionamento: Segunda a Sexta Feira: 8h as 18h (Tempo integral)

Questionário aplicado no CRAS Novo Horizonte

1) Qual a situação da infraestrutura física do CRAS para o atendimento à população idosa da região?

a. Boa b. Regular c. Ruim Explique.

Resposta: Temos acessibilidade, sala de espera.

2) O CRAS possui profissionais com conhecimento e preparo adequados para o atendimento da população idosa? a. Sim b. Em parte c. Não

Caso a resposta tenha sido b ou c, indique as capacidades que deveriam ser desenvolvidas para aprimorar o atendimento à população idosa.

3) Indique o número de famílias com idosos (e, se possível, o número de idosos) que estão atualmente referenciados neste CRAS.

*Número de famílias com idosos.

*Número de idosos. 291

*Número de idosos pertencentes a famílias beneficiárias do Programa Bolsa Família.

4) Existem relações de cooperação no território entre os serviços da assistência social e os serviços municipais de saúde para o atendimento à população idosa?

a. Sim b. Em parte c. Não. Explique

5) Este CRAS dispõe de registros sobre violências e violações que atingem as pessoas idosas?

- a. Sim b. Não

6) Este CRAS tem feito notificações quando são identificadas evidências ou sinais de violências contra pessoas idosas?

- a. Sim, em todos os casos
b. Sim, em alguns casos
c. Não

Caso a resposta seja positiva, indique para qual setor ou autoridade as notificações são informadas.

Resposta: São direcionados ao CREAS

7) Este CRAS solicita e/ou acolhe opiniões e sugestões dos idosos sobre o atendimento que oferece a eles?

- a. Sim, frequentemente
b. Sim, algumas vezes
c. Não

Explique: **Resposta:** Como serviços de convivência, oficinas voltadas pra os idosos.

8) Caso a resposta à pergunta 7 tenha sido “Sim”, indique os tipos de sugestão ou opinião mais frequentes dos idosos sobre o atendimento oferecido pelo CRAS.

9) Indique os tipos de violência ou de violação de direitos contra idosos que têm sido identificados pela equipe do CRAS. Assinale um X na coluna ao lado para indicar a frequência com que esses fenômenos têm sido percebidos. Observação: Caso o CRAS disponha de registros numéricos sobre a ocorrência de cada tipo de violência, indique quais são eles e o período de tempo a que se referem.

Informações sobre BPC

1) O CRAS registra em seus prontuários a situação dos idosos em relação ao BPC?

a. Sim b. Não

2) Segundo os registros do CRAS, quantos idosos residentes no território recebem o BPC? Número de idosos. 260

3) Segundo o conhecimento da equipe do CRAS, há idosos neste território que poderiam receber o BPC, mas não estão tendo acesso a esse benefício?

a. Sim b. Não

4) Em caso positivo, o que tem dificultado o acesso desses idosos ao BPC?

Resposta: Perícia, acesso ao INSS.

Violações de Direitos da Pessoa Idosa no CRAS Novo Horizonte

Tipo de violência ou de violação de direitos	Frequência			
	Alta	Média	Baixa	Sem informação
a. Violência doméstica: maus-tratos, violência física e/ou psicológica			X	
b. Violência doméstica: negligência			X	
c. Violência doméstica: abandono			X	
d. Violência sexual				X
e. Violência financeira ou patrimonial no âmbito familiar		X		
f. Violência financeira institucional: empréstimos contratados sem consentimento do idoso, apropriação de cartão de benefícios por comerciantes etc.		X		
g. Idoso morando ou sobrevivendo em espaços públicos.		X		
h. Idoso em situação de mendicância				X



i. Idoso trabalhando nas ruas em situação de risco ou aviltante			X
j. Idoso envolvido com consumo de álcool ou drogas	X		
k. Idoso com debilidade física ou mental e sem acesso a cuidados			X
l. Outro tipo. Qual?			

Fonte: Pesquisa de Campo, 2020.

5.2- Centro de Referência Especializado da Assistência social - CREAS

O CREAS é um órgão estatal de abrangência municipal integrante do Sistema Único de Assistência Social onde são atendidas famílias e pessoas que estão em situação de risco social ou tiveram seus direitos violados.

No equipamento, foram atendidos nos últimos 12 meses (na data da pesquisa), 75 idosos, onde 5 são pertencentes a famílias beneficiárias do Programa Bolsa família.

Em pesquisa de campo realizada no Centro de Referência Especializado da Assistência Social, foi constatado que a estrutura física para atendimento a população idosa, encontra-se em boas condições com espaço próprio, e que a equipe possui profissionais qualificados para atuar com este público.

No quadro, o tipo de violências contra idosos que têm sido identificadas pela equipe do CREAS, conforme a frequência com que esses fenômenos têm sido percebidos.

Questionário aplicado no CREAS

1) Qual a situação da infraestrutura física do CREAS para o atendimento à população idosa da região?

a. () Boa b. () Regular c. () Ruim Explique.

Resposta: Atualmente

2) O CREAS possui profissionais com conhecimento, preparo e diversidade interdisciplinar adequados para o atendimento da população idosa?

a. Sim

b. Em parte

c. Não Caso a resposta tenha sido b ou c, indique as capacidades que deveriam ser desenvolvidas para aprimorar o atendimento à população idosa.

3) Que outros fatores têm limitado ou favorecido o funcionamento do CREAS para o atendimento de pessoas idosas?

Resposta: *A família tem sido o principal fator que tem contribuído com êxito ou dificuldade.*

4) Indique o número de idosos que o CREAS atendeu nos últimos 12 meses, ou nos meses para os quais há registros desse atendimento. Número de idosos. Número de idosos pertencentes a famílias beneficiárias do Programa Bolsa Família.

Resposta: *75 idosos, 5 pertencentes a famílias do Bolsa família*

5) No atendimento de casos envolvendo idosos, este CREAS tem atuado de forma articulada e complementar com outras políticas sociais e órgãos de defesa de direitos existentes no município?

a. Sim, sempre

b. Sim, algumas vezes

c. Não

Explique.

6) Este CREAS dispõe de registros sobre violências e violações que atingem as pessoas idosas do município?

a. Sim

b. Não

7) Indique os tipos de violências contra idosos que têm sido identificados pela equipe do CREAS. Assinale um X na coluna ao lado para indicar a frequência com que esses fenômenos têm sido percebidos.

Observação: Caso a equipe do CREAS disponha de registros numéricos sobre a ocorrência de cada tipo de violência, indique quais são eles e o período de tempo a que se referem.

8) Este CREAS tem feito notificações quando são identificadas evidências ou sinais de violências contra pessoas idosas?

a. () Sim, em todos os casos.

b. (x) Sim, em alguns casos.

c. () Não Caso a resposta seja positiva, indique para qual setor ou autoridade as notificações são informadas.

Resposta: Saúde e Ministério Público

9) Este CREAS solicita e/ou acolhe opiniões e sugestões dos idosos sobre o atendimento que oferece a eles?

a. () Sim, frequentemente.

b. (x) Sim, algumas vezes.

c. () Não Explique.

10) Caso a resposta à pergunta 9 tenha sido “Sim”, indique os tipos de sugestão ou opinião mais frequentes dos idosos sobre o atendimento oferecido pelo CREAS.

Violações de Direitos da Pessoa Idosa no CREAS

Tipo de violência ou de violação de direitos	Frequência			
	Alta	Média	Baixa	Sem informação
a. Violência doméstica: maus-tratos, violência física e/ou psicológica		X		
b. Violência doméstica: negligência	X			
c. Violência doméstica: abandono	X			
d. Violência sexual				X



e. Violência financeira ou patrimonial no âmbito familiar	X			
f. Violência financeira institucional: empréstimos contratados sem consentimento do idoso, apropriação de cartão de benefícios por comerciantes etc.	X			
g. Idoso morando ou sobrevivendo em espaços públicos.			X	
h. Idoso em situação de mendicância			X	
i. Idoso trabalhando nas ruas em situação de risco ou aviltante		X		
j. Idoso envolvido com consumo de álcool ou drogas			X	
k. Idoso com debilidade física ou mental e sem acesso a cuidados	X			
l. Outro tipo. Qual?				

Pesquisa de Campo, 2020.

5.3- Instituição de longa permanência - ILPI

O município de Paracatu conta com uma instituição de longa permanência, o Lar São Vicente de Paulo, da Sociedade São Vicente de Paulo. Trata-se de uma instituição não governamental que oferece assistência integral de longa permanência, sem distinção de sexo, quando esgotadas todas as possibilidades de auto sustento e convívio com os familiares. Destina-se a idosos com 60 anos ou mais que não dispõem de condições para permanecer com a família, com vivência de situações de violência e negligência, em situação de rua e de abandono, com vínculos familiares fragilizados ou rompidos.

Em entrevista, a instituição informou que no momento da pesquisa eram atendidas 28 pessoas idosas, destes 10 estão classificados na dependência 01 – Para a vida diária; 10 dependência 02 – Que necessita de terceiro para alguma atividade da vida diária; 8 dependem de uma ou mais terceiros para atividade diária. Nenhum dos residentes recebem benefício do Programa Bolsa família.



Questionário aplicado no Lar São Vicente de Paulo

5. Entre os idosos atendidos nesta ILPI há algum que apresente demência ou transtorno mental?

a. Sim b. Não. Caso a resposta seja positiva, indique quantos casos foram registrados e em que período de tempo.

Resposta: São de 8 a 10 aproximadamente.

6. Entre os idosos atendidos pelo serviço de residência têm ocorrido casos de abandono por parte dos familiares? a. Sim b. Não

Caso a resposta seja positiva, indique quantos casos foram registrados e em que período de tempo.

Resposta: São 09

7. Existe demanda pelo serviço de residência que não tem sido atendida?

a. Sim b. Não. Caso a resposta seja positiva, indique quantos casos não puderem ser atendidos e em que período de tempo.

Resposta: Lista de espera possui aproximadamente 8 a 10 casos

8. A ILPI conta com uma equipe de apoio capacitada para o atendimento às necessidades dos idosos?

a. Sim b. Em parte c. Não

Explique. **Resposta:** Em partes, precisaria de mais, mas por falta de recursos atende minimamente com a quantidade de acordo com o a norma NOBRH.

5.4- Programa de Proteção e Defesa do Consumidor – PROCON

Trata-se de um órgão administrativo do poder Executivo Estadual, que auxilia o Poder Judiciário, na proteção e defesa dos direitos e interesses dos consumidores. A função do PROCON é a orientação dos consumidores, mas também é a mediação de conflitos nas relações de consumo e fiscalização.



Os idosos constituem a camada da população que mais vem crescendo a cada ano. Por esse motivo, cada vez mais produtos e serviços têm sido desenvolvidos e comercializados especialmente para eles. No entanto, os idosos nem sempre recebem as orientações e informações necessárias para fazer uma boa escolha o que recorrentemente tem causado transtornos e danos ao patrimônio dos mesmos.

Questionário aplicado no PROCON

O serviço ou instituição tem informações sobre reclamações de pessoas idosas quanto ao processo de recebimento dos benefícios (procedimentos de requerimento, indeferimento, revisão e recurso) e ao atendimento prestado a essa população pela Previdência Social e pelos bancos com os quais os idosos precisam se relacionar para receber seus benefícios?

(x) Sim b. () Não

2. Em caso positivo, indique:

- Os tipos de reclamações informados.

Resposta: *As reclamações na maioria das vezes são referentes ao atendimento nas instituições, bem como a realização de empréstimos/portabilidades sem a devida autorização e sou solicitação.*

Os idosos também possuem alta dificuldade em ter acesso nos dados da previdência social, devido ao avanço da tecnologia e os atendentes exigirem que os mesmos acessem aplicativos na maioria das vezes os mesmos não possuem entendimento para tal.

- A frequência de ocorrência (alta, média, baixa).

Resposta: *A frequência com que ocorrem as reclamações é alta.*

- O perfil dos idosos reclamantes (trabalhadores urbanos ou rurais, idade, escolaridade, condição familiar, etc.).

Resposta: *O perfil dos idosos na maioria das vezes são aposentados que recebem benefícios, pensões, aposentadorias etc. Não tem diferenciação se residem na zona rural ou urbana e a idade é entre aproximadamente 55 a 80 anos. A escolaridade*

também é relativa alguns formados, outros com escolaridade incompleta e outros analfabetos. As condições familiares também são relativas não interferindo muito.

- A instituição para a qual as reclamações são encaminhadas.

Resposta: *Quando as demandas não são resolvidas no órgão muitas vezes pelo tempo posterior em que os idosos identificam as transações e ou quando recebemos negativa das instituições encaminhamos as demandas para o JESP-Juizado Especial Cível.*

- O resultado dos encaminhamentos.

Resposta: *Por vezes são satisfatórios e por vezes não, como se passa a ser tornar uma questão judicial o juiz estudara caso a caso para que possa deferir ou indeferir cada solicitação.*

1. O serviço ou instituição tem informações sobre dúvidas ou dificuldades de pessoas idosas para acessar o serviço de atendimento da Previdência Social? ()

Sim b. (x) Não

2. Em caso positivo, indique:

- Os tipos de dúvidas ou dificuldades de acesso informados.

Resposta: *Dúvidas referentes aos empréstimos, as datas que estes foram realizados, dúvidas referentes aos motivos de empréstimo e portabilidade não solicitadas, dúvidas de como acessar o aplicativo ou ate mesmo utiliza a internet etc.*

- A frequência de ocorrência (alta, média, baixa).

Resposta: *As frequências das dúvidas são em 100% dos casos que procuram o órgão, entretanto quando os idosos procuram as instituições financeiras ou previdência, estas dúvidas não são sanadas.*

- O perfil dos idosos que manifestaram dúvidas ou dificuldades (trabalhadores urbanos ou rurais, idade, escolaridade, condição familiar, etc.).

Resposta: O perfil dos idosos na maioria das vezes são aposentados que recebem benefícios, pensões, aposentadorias etc. Não tem diferenciação se residem na zona rural ou urbana e a idade é entre aproximadamente 55 a 80 anos. A escolaridade também é relativa alguns formados, outros com escolaridade incompleta e outros analfabetos. As condições familiares também são relativas não interferindo muito.

- A instituição para a qual as dúvidas ou dificuldades de acesso são encaminhadas.

Resposta: Na maioria das vezes nós intermediamos do órgão, pesquisamos sobre as referidas dúvidas, outras vezes orientamos que procurem novamente a instituição financeira ou a própria previdência.

- O resultado dos encaminhamentos.

Resposta: Parcialmente satisfatório.

3. O serviço ou instituição tem informações sobre a ocorrência de golpes ou abordagens sofridas por idosos aposentados, nos quais agentes suspeitos buscam se apossar da documentação do aposentado para realizar empréstimos ou retirar valores em seu nome? (x) Sim b. () Não

4. Em caso positivo, indique:

- A frequência de ocorrência desse tipo de problema (alta, média, baixa).

Resposta: A frequência dessas ocorrências é média.

- A instituição para a qual as ocorrências são encaminhadas.

Resposta: Nestes casos são encaminhados para o JESP – Juizado Especial Cível

- O resultado dos encaminhamentos.

Resposta: Por vezes são satisfatórios e por vezes não, como se passa a se tornar questão judicial o juiz analisara caso a caso para que possa emitir parecer em cada solicitação.

5. Indique as dificuldades e desafios que a instituição e/ou serviço tem enfrentado ou que tem percebido no município para garantir o acesso dos idosos a aposentadorias e pensões.

Resposta: *As dificuldades são imensuráveis, principalmente devido a questão da lei de sigilo bancário que tange referente as informações pessoais e bancárias dos idosos, onde na maioria das vezes estes (idosos) não conseguem se expressar praticamente referente as suas demandas onde quando intermediamos o atendimento, enfrentamos uma barreira enorme por parte dos atendentes das instituições financeiras, previdência etc.*

Notamos que maior parte das vezes por se tratar de pessoas idosas os atendentes não possuem paciência e cuidados necessários para lidar, entender e resolver as demandas. Onde na maioria das vezes temos que notificar extrajudicialmente as instituições por e-mail, o que leva um tempo maior ainda para recebermos o referido parecer, onde por vezes ainda é negativo.

O idosos que passam por essas situações são na parte das vezes ansiosos e desejam que seu problema seja resolvido imediatamente, principalmente quando envolver questões financeiras, porem as instituições demonstram facilitar as fraudes e as transações não solicitadas e não permitidas, e dificultam cada vez a resolução.

5.5- Tribunal de Justiça

A comarca de Paracatu não possui Vara Especial do idoso, contudo, o Tribunal de Justiça informou que possui equipe técnica de apoio e condições adequadas para desenvolver seu trabalho e subsidiar suas decisões relacionadas aos direitos dos idosos.

Questionário aplicado no Tribunal de Justiça

3. Considerando as demandas e processos judiciais finalizados nos últimos dois anos, que tipos de crimes ou violações de direitos têm atingido com mais frequência a população idosa do município?

Resposta: *Violência familiar, negligência, abandono, exploração econômica, maus-tratos.*

4. A Vara de Justiça dispõe de dados quantitativos que possam ser disponibilizados sobre a frequência e os tipos de crimes, infrações ou violações contra pessoas idosas residentes no município (casos já finalizados), que possam subsidiar o diagnóstico?

- a. () Sim
- b. (x) Não

5. Qual a visão da autoridade judicial sobre a incidência e os fatores geradores dos crimes que têm atingido a população idosa no município?

Resposta: *A violência por perpassa todas as relações humanas, sendo complexa e multicausal. O idoso, como sujeito de direitos, tem atenção especial em consonância com a legislação brasileira.*

5.6- Unidade de Saúde da Família - USF

Unidade de Saúde da Família, é a porta de entrada preferencial para o usuário no Sistema Único de Saúde com capacidade para resolver a maioria dos problemas de saúde da população. É o nível de atenção que trabalha com a continuidade do cuidado, atendendo o cidadão em todos os ciclos da vida. Possui território definido e população cadastrada. Realiza atividades de promoção da saúde através de ações educativas nas unidades e na comunidade. E ações de prevenção de doenças. O município de Paracatu possui 14 Unidades de Saúde da Família, das quais 11 participaram da pesquisa. A saber:

5.6.1- USF Alto do Açude

A Unidade avalia que seu espaço físico possui a adaptação e locomoção adequados ao atendimento a pessoa idosa. No momento da pesquisa estavam cadastrados 519 idosos, entre estes, residentes em comunidade quilombola. Segundo a unidade, o local possui Plano Terapêutico Singular (Plano de Cuidados) para idosos



de sua área, além de profissionais com devido preparo para atenção à saúde física e em partes, profissionais para o trato da saúde mental da população idosa.

Área de abrangência: Bairros Vila do Sol Nascente, Sara Kubitscheck, parte do JK, parte do Vista Alegre.

Questionário

13. Para o atendimento à população idosa, a UBS atua de forma integrada ou articulada com outros serviços da área da saúde? Sim. Quais? Não

Resposta: Conselho do Idoso/CAPS

14. Para o atendimento à população idosa, a UBS atua de forma integrada ou articulada com a área da assistência social? Sim. Quais? Não

Resposta: CREAS, Conselho municipal do Idoso, Secretaria de Assistência Social

15. Para o atendimento à população idosa, a UBS atua de forma integrada ou articulada com outras políticas setoriais? Sim. Quais? Não

16. Esta UBS tem feito notificações quando os casos atendidos revelam a ocorrência de violências contra pessoas idosas? Sim, em todos os casos constatados. Sim, em alguns casos constatados. Não. Caso a resposta seja positiva: indique quais são dados disponíveis: tipos de violência, frequência, local de moradia dos idosos, sexo dos idosos, agente responsável pela violência, período de ocorrência. Indique para qual setor ou autoridade as notificações são informadas:

17. Esta UBS solicita e/ou acolhe opiniões e sugestões dos idosos sobre o atendimento oferecido?

Sim, frequentemente. Sim, algumas vezes. Não Explique a resposta.

18. Caso a resposta à pergunta 17 tenha sido "Sim", indique os tipos de sugestão ou opinião mais frequentes dos idosos sobre o atendimento oferecido pela UBS.

Resposta: Prioridade no atendimento



5.6.2- USF Prado

A Unidade de Saúde da Família do Prado avalia que seu espaço físico possui a adaptação e locomoção adequados ao atendimento a pessoa idosa. Registrava 396 pessoas idosas cadastradas no momento da pesquisa. Segundo a unidade, o espaço possui Plano Terapêutico Singular (Plano de Cuidados) para idosos de sua área, além de profissionais com devido preparo para atenção à saúde física e mental desta população.

Área de abrangência: Bairros Prado, Cidade Nova I, Cidade Nova II, Parque do Príncipe, Vila São Calixto, Lavrado, Vila Cruvinel, parte do bairro Santa Lúcia.

Questionário

13. Para o atendimento à população idosa, a UBS atua de forma integrada ou articulada com outros serviços da área da saúde? Sim. Quais? Não

Resposta: Conselho do Idoso, especialistas, educador físico.

14. Para o atendimento à população idosa, a UBS atua de forma integrada ou articulada com a área da assistência social? Sim. Quais? Não

Resposta: Assistência Social

15. Para o atendimento à população idosa, a UBS atua de forma integrada ou articulada com outras políticas setoriais? Sim. Quais? Não

Resposta: Conselho do idoso, especialistas.

16. Esta UBS tem feito notificações quando os casos atendidos revelam a ocorrência de violências contra pessoas idosas? Sim, em todos os casos constatados. Sim, em alguns casos constatados. Não.

Caso a resposta seja positiva: indique quais são dados disponíveis: tipos de violência, frequência, local de moradia dos idosos, sexo dos idosos, agente responsável pela violência, período de ocorrência. Indique para qual setor ou autoridade as notificações são informadas:



17. Esta UBS solicita e/ou acolhe opiniões e sugestões dos idosos sobre o atendimento oferecido?

() Sim, frequentemente. (x) Sim, algumas vezes. () Não Explique a resposta.

18. Caso a resposta à pergunta 17 tenha sido “Sim”, indique os tipos de sugestão ou opinião mais frequentes dos idosos sobre o atendimento oferecido pela UBS.

Resposta: Caixa de sugestões.

5.6.3- USF Aeroporto

O USF Aeroporto possui em seu cadastro 215 pessoas com 60 anos ou mais. Considera a estrutura física em boas condições para o atendimento a pessoa idosa e sua equipe conta com profissionais com a devida preparação para a atenção a saúde física e mental deste grupo etário.

Área de abrangência: Parte do bairro Paracatuzinho, Chapadinha I e II.

Questionário

13. Para o atendimento à população idosa, a UBS atua de forma integrada ou articulada com outros serviços da área da saúde? (x) Sim. Quais? () Não

Resposta: Serviços de especialidades.

14. Para o atendimento à população idosa, a UBS atua de forma integrada ou articulada com a área da assistência social? (x) Sim. Quais? () Não

Resposta: CRAS, CREAS

15. Para o atendimento à população idosa, a UBS atua de forma integrada ou articulada com outras políticas setoriais? (x) Sim. Quais? () Não

Resposta: CRAS, CREAS

16. Esta UBS tem feito notificações quando os casos atendidos revelam a ocorrência de violências contra pessoas idosas?



(x) Sim, em todos os casos constatados. () Sim, em alguns casos constatados.
() Não

Caso a resposta seja positiva: indique quais são dados disponíveis: tipos de violência, frequência, local de moradia dos idosos, sexo dos idosos, agente responsável pela violência, período de ocorrência. Indique para qual setor ou autoridade as notificações são informadas:

Resposta: *As notificações são informadas para o Conselho do Idoso, CREAS, CRAS e delegacia de polícia se necessário.*

17. Esta UBS solicita e/ou acolhe opiniões e sugestões dos idosos sobre o atendimento oferecido?

(x) Sim, frequentemente. () Sim, algumas vezes. () Não Explique a resposta.

18. Caso a resposta à pergunta 17 tenha sido “Sim”, indique os tipos de sugestão ou opinião mais frequentes dos idosos sobre o atendimento oferecido pela UBS.

Resposta:

- *Queriam uma farmácia no PSF para distribuição de medicamentos;*
- *Outras especialidades médicas para atender a população;*
- *Realização de exames como ECG, Rx na unidade de saúde.*

5.6.4- USF JK

A USF do bairro JK, no momento da pesquisa, possuía 430 idosos cadastrados. Avalia que as condições físicas do espaço são boas para o atendimento a este público com adaptações básicas necessárias. A Unidade elabora o Plano Terapêutico Singular (Plano de Cuidados) para os idosos de sua área. Considera que a Unidade possui em partes, profissionais com o devido preparo para o atendimento à saúde física e mental da população.

Área de abrangência: Parte do bairro JK e Lene Vile.

Questionário

13. Para o atendimento à população idosa, a UBS atua de forma integrada ou articulada com outros serviços da área da saúde? Sim. Quais? Não

Resposta: Saúde mental, odontologia, atividade física.

14. Para o atendimento à população idosa, a UBS atua de forma integrada ou articulada com a área da assistência social? Sim. Quais? Não

Resposta: CRAS

15. Para o atendimento à população idosa, a UBS atua de forma integrada ou articulada com outras políticas setoriais? Sim. Quais? Não

16. Esta UBS tem feito notificações quando os casos atendidos revelam a ocorrência de violências contra pessoas idosas?

Sim, em todos os casos constatados. Sim, em alguns casos constatados.

Não

Caso a resposta seja positiva: indique quais são dados disponíveis: tipos de violência, frequência, local de moradia dos idosos, sexo dos idosos, agente responsável pela violência, período de ocorrência. Indique para qual setor ou autoridade as notificações são informadas:

Resposta: Negligência da família, alimentação precária, abandono.

17. Esta UBS solicita e/ou acolhe opiniões e sugestões dos idosos sobre o atendimento oferecido?

Sim, frequentemente. Sim, algumas vezes. Não Explique a resposta.

18. Caso a resposta à pergunta 17 tenha sido “Sim”, indique os tipos de sugestão ou opinião mais frequentes dos idosos sobre o atendimento oferecido pela UBS.

Resposta:

- Dias de reuniões aos grupos;



- *Agendamento.*

5.6.5- USF Vila Mariana

A unidade de saúde da família Vila Mariana, não apresentou o quantitativo de idosos que no momento da pesquisa estavam cadastrados na unidade. Considera as condições de seu espaço físico adequado para as necessidades da pessoa idosa. A Unidade declarou que elabora o Plano Terapêutico Singular (Plano de Cuidados) para os idosos de sua área. Considera ainda que, a Unidade possui, profissionais com o devido preparo para o atendimento à saúde física e mental da população.

Área de abrangência: Bairros Jardim Serrano, Vila Mariana

Questionário

13. Para o atendimento à população idosa, a UBS atua de forma integrada ou articulada com outros serviços da área da saúde? () Sim. Quais? (X) Não

14. Para o atendimento à população idosa, a UBS atua de forma integrada ou articulada com a área da assistência social? (x) Sim. Quais? () Não

Resposta: *Conselho do Idoso e Assist. Social da SMS*

15. Para o atendimento à população idosa, a UBS atua de forma integrada ou articulada com outras políticas setoriais? (X) Sim. Quais? () Não

Resposta: *Conselho do Idoso*

16. Esta UBS tem feito notificações quando os casos atendidos revelam a ocorrência de violências contra pessoas idosas?

(x) Sim, em todos os casos constatados. () Sim, em alguns casos constatados.
() Não

Caso a resposta seja positiva: indique quais são dados disponíveis: tipos de violência, frequência, local de moradia dos idosos, sexo dos idosos, agente



responsável pela violência, período de ocorrência. Indique para qual setor ou autoridade as notificações são informadas:

Resposta: *Conselho do Idoso*

17. Esta UBS solicita e/ou acolhe opiniões e sugestões dos idosos sobre o atendimento oferecido?

(x) Sim, frequentemente. () Sim, algumas vezes. () Não Explique a resposta.

18. Caso a resposta à pergunta 17 tenha sido “Sim”, indique os tipos de sugestão ou opinião mais frequentes dos idosos sobre o atendimento oferecido pela UBS.

Resposta: *Essas opiniões são colocadas nas reuniões na caixinha da ouvidoria do SUS. E também nas reuniões de equipe ou de grupo são expostas as opiniões.*

5.6.6- USF Amoreiras

A unidade no momento da pesquisa possuía 528 idosos cadastrados. As condições de acessibilidade de seu espaço físico foram consideradas adequadas para o atendimento a pessoa idosa. O Plano Terapêutico Singular (Plano de cuidados) para idosos em sua adstrita é elaborado pela equipe de acordo com as informações coletadas. Possui profissionais com conhecimento e preparo adequado para o atendimento à saúde física e mental da população idosa.

Área de abrangência: Bairros Amoreiras II, Nossa Senhora Aparecida, Alto da Colina, Bela Vista II e Esplanada.

Questionário

13. Para o atendimento à população idosa, a UBS atua de forma integrada ou articulada com outros serviços da área da saúde? (X) Sim. Quais? () Não

Resposta: *HMS, Centro de Diabéticos, Consulta oftalmológica, CRAS, CAPS, CREAS, Conselho do Idoso.*



14. Para o atendimento à população idosa, a UBS atua de forma integrada ou articulada com a área da assistência social? (x) Sim. Quais? () Não

Resposta: CRAS, CREAS, Conselho do Idoso.

15. Para o atendimento à população idosa, a UBS atua de forma integrada ou articulada com outras políticas setoriais? (X) Sim. Quais? () Não

Resposta: Conselho do Idoso, farmácias, assessoria jurídica (terceirizada), etc.

16. Esta UBS tem feito notificações quando os casos atendidos revelam a ocorrência de violências contra pessoas idosas?

(x) Sim, em todos os casos constatados. () Sim, em alguns casos constatados.

() Não

Caso a resposta seja positiva: indique quais são dados disponíveis: tipos de violência, frequência, local de moradia dos idosos, sexo dos idosos, agente responsável pela violência, período de ocorrência. Indique para qual setor ou autoridade as notificações são informadas:

Resposta: Abandono. Sexo Masculino CREAS

17. Esta UBS solicita e/ou acolhe opiniões e sugestões dos idosos sobre o atendimento oferecido?

(x) Sim, frequentemente. () Sim, algumas vezes. () Não Explique a resposta.

18. Caso a resposta à pergunta 17 tenha sido "Sim", indique os tipos de sugestão ou opinião mais frequentes dos idosos sobre o atendimento oferecido pela UBS.

Resposta:

- Solicitaram farmácia no posto;
- Solicitam ajuda c/ frequência p/ acompanhamento e manuseio dos aparelhos auditivos;
- Ajuda jurídica p/ benefícios.



5.6.7- USF Paracatuzinho

No momento da pesquisa na USF Paracatuzinho, possuía 568 idosos cadastrados e recebendo atendimento. As condições de acessibilidade de seu espaço físico foram consideradas adequadas para o atendimento a pessoa idosa. O Plano Terapêutico Singular (Plano de cuidados) para idosos em sua adstrita é elaborado pela equipe de acordo com as informações coletadas. Declarou ainda que possui profissionais com conhecimento e preparo adequado para o atendimento à saúde física e em partes, profissionais para o trato da saúde mental da população idosa.

Área de abrangência: Parte do bairro Paracatuzinho e parte do Bom Pastor.

Questionário

13. Para o atendimento à população idosa, a UBS atua de forma integrada ou articulada com outros serviços da área da saúde? (X) Sim. Quais? () Não

Resposta: Rede de atenção básica.

14. Para o atendimento à população idosa, a UBS atua de forma integrada ou articulada com a área da assistência social? (x) Sim. Quais? () Não

Resposta: CRAS – Paracatuzinho/ CREAS

15. Para o atendimento à população idosa, a UBS atua de forma integrada ou articulada com outras políticas setoriais? () Sim. Quais? () Não

Resposta: Conselho do Idoso, farmácias, assessoria jurídica (terceirizada), etc.

16. Esta UBS tem feito notificações quando os casos atendidos revelam a ocorrência de violências contra pessoas idosas?

(x) Sim, em todos os casos constatados. () Sim, em alguns casos constatados.

() Não

Caso a resposta seja positiva: indique quais são dados disponíveis: tipos de violência, frequência, local de moradia dos idosos, sexo dos idosos, agente

responsável pela violência, período de ocorrência. Indique para qual setor ou autoridade as notificações são informadas:

17. Esta UBS solicita e/ou acolhe opiniões e sugestões dos idosos sobre o atendimento oferecido?

(x) Sim, frequentemente. () Sim, algumas vezes. () Não Explique a resposta.

18. Caso a resposta à pergunta 17 tenha sido “Sim”, indique os tipos de sugestão ou opinião mais frequentes dos idosos sobre o atendimento oferecido pela UBS.

Resposta: *2 vezes ao ano são realizadas reunião com a comunidade para a prestação de contas e para colher a opinião da comunidade, que na maioria são idosos que participam.*

5.6.8- USF Bela Vista

A Unidade Bela Vista possuía cadastrados e em atendimento no momento da pesquisa 537 idosos. No ato da pesquisa, as condições de acessibilidade de seu espaço físico para o atendimento a idosos foram consideradas ruins. Contudo, foi declarado que a equipe da Unidade elabora o Plano Terapêutico Singular (Plano de cuidados) para idosos em sua adstrita. Declarou ainda que possui em partes profissionais com conhecimento e preparo adequado para o atendimento à saúde física da população idosa.

Área de abrangência: Parte do Bairro Bela Vista, Santo Eduardo

Questionário

13. Para o atendimento à população idosa, a UBS atua de forma integrada ou articulada com outros serviços da área da saúde? (X) Sim. Quais? () Não

14. Para o atendimento à população idosa, a UBS atua de forma integrada ou articulada com a área da assistência social? (x) Sim. Quais? () Não

Resposta: *Conselho do Idoso, CRAS*

15. Para o atendimento à população idosa, a UBS atua de forma integrada ou articulada com outras políticas setoriais? () Sim. Quais? () Não

Resposta: Conselho do Idoso, farmácias, assessoria jurídica (terceirizada), etc.

16. Esta UBS tem feito notificações quando os casos atendidos revelam a ocorrência de violências contra pessoas idosas?

(x) Sim, em todos os casos constatados. () Sim, em alguns casos constatados.

() Não

Caso a resposta seja positiva: indique quais são dados disponíveis: tipos de violência, frequência, local de moradia dos idosos, sexo dos idosos, agente responsável pela violência, período de ocorrência. Indique para qual setor ou autoridade as notificações são informadas: *Geralmente o idoso é do sexo feminino, que sofre agressão verbal, abandono, abuso financeiro por parte de um familiar/cuidador. Fazemos a denúncia p/ o* **Resposta:** Conselho do idoso e para o MP.

17. Esta UBS solicita e/ou acolhe opiniões e sugestões dos idosos sobre o atendimento oferecido?

(x) Sim, frequentemente. () Sim, algumas vezes. () Não Explique a resposta.

18. Caso a resposta à pergunta 17 tenha sido “Sim”, indique os tipos de sugestão ou opinião mais frequentes dos idosos sobre o atendimento oferecido pela UBS.

Resposta: Melhorar o acesso de entrada da UBS.

5.6.9- USF Boa Vista

A Unidade Boa Vista possui 270 idosos cadastrados e em tratamento. Possui estrutura física com acessibilidade para atendimento a pessoa idosa e a equipe elabora o Plano Terapêutico Singular (Plano de Cuidados) para idosos de sua área distrital. Possui também profissionais com conhecimento e prepara adequados para o atendimento à saúde física e mental da população idosa.

Questionário

13. Para o atendimento à população idosa, a UBS atua de forma integrada ou articulada com outros serviços da área da saúde? (X) Sim. Quais? () Não

Resposta: *Ortopedia e neuro.*

14. Para o atendimento à população idosa, a UBS atua de forma integrada ou articulada com a área da assistência social? (x) Sim. Quais? () Não

15. Para o atendimento à população idosa, a UBS atua de forma integrada ou articulada com outras políticas setoriais? () Sim. Quais? (X) Não

16. Esta UBS tem feito notificações quando os casos atendidos revelam a ocorrência de violências contra pessoas idosas?

(x) Sim, em todos os casos constatados. () Sim, em alguns casos constatados.

() Não

Caso a resposta seja positiva: indique quais são dados disponíveis: tipos de violência, frequência, local de moradia dos idosos, sexo dos idosos, agente responsável pela violência, período de ocorrência. Indique para qual setor ou autoridade as notificações são informadas: **Resposta:** *CRAS*

17. Esta UBS solicita e/ou acolhe opiniões e sugestões dos idosos sobre o atendimento oferecido?

(x) Sim, frequentemente. () Sim, algumas vezes. () Não Explique a resposta.

18. Caso a resposta à pergunta 17 tenha sido “Sim”, indique os tipos de sugestão ou opinião mais frequentes dos idosos sobre o atendimento oferecido pela UBS.

Resposta:

- *Renovação de receitas sem precisar consulta todas as vezes;*
- *Aprimorar o tempo de espera pela consulta.*



5.6.9- USF Santana

A Unidade de Saúde Santana na data da pesquisa possuía 784 idosos cadastrados e em atendimento. A acessibilidade de sua estrutura física era considerada boa e a equipe elaborava o Plano Terapêutico Singular (Plano de cuidados) para idosos em sua adstrita. Considerou ainda possuir profissionais com conhecimento e preparo adequado para o atendimento à saúde física e em partes profissionais para o trato da saúde mental da pessoa idosa.

Área de abrangência: Santana e Arraial d'Angola.

Questionário

13. Para o atendimento à população idosa, a UBS atua de forma integrada ou articulada com outros serviços da área da saúde? (X) Sim. Quais? () Não

Resposta: *Toda rede de atenção em saúde (rede especializada, saúde bucal).*

14. Para o atendimento à população idosa, a UBS atua de forma integrada ou articulada com a área da assistência social? (x) Sim. Quais? () Não

Resposta: *CRAS (Ref: Paracatuzinho) e CREA.*

15. Para o atendimento à população idosa, a UBS atua de forma integrada ou articulada com outras políticas setoriais? () Sim. Quais? () Não

Resposta: *Projetos de outras instituições parceiras (SESC).*

16. Esta UBS tem feito notificações quando os casos atendidos revelam a ocorrência de violências contra pessoas idosas?

(x) Sim, em todos os casos constatados. () Sim, em alguns casos constatados.

() Não

Caso a resposta seja positiva: indique quais são dados disponíveis: tipos de violência, frequência, local de moradia dos idosos, sexo dos idosos, agente responsável pela violência, período de ocorrência. Indique para qual setor ou autoridade as notificações são informadas:



Resposta: Quando temos conhecimento de casos, é feita visita domiciliar, notificação, solicitada visita, acompanhamento Conselho do Idoso. São casos pontuais, frequência baixa. Penso que precisamos fortalecer serviço p/ identificação (violências diversas) e para termos melhor resposta ado enviamos a notificação.

17. Esta UBS solicita e/ou acolhe opiniões e sugestões dos idosos sobre o atendimento oferecido?

(x) Sim, frequentemente. () Sim, algumas vezes. () Não Explique a resposta.

18. Caso a resposta à pergunta 17 tenha sido “Sim”, indique os tipos de sugestão ou opinião mais frequentes dos idosos sobre o atendimento oferecido pela UBS.

Resposta: Duas vezes por ano fazemos reuniões c/ comunidade, a maior parte dos participantes das reuniões são idosos. Eles elegiam atendimento prestado pela equipe.

5.6.10- USF Primavera

A Unidade de Saúde Primavera na data da pesquisa possuía 226 idosos cadastrados e em atendimento. A acessibilidade de sua estrutura física era considerada boa e a equipe elabora o Plano Terapêutico Singular (Plano de cuidados) para idosos em sua adstrita. Considerou ainda possuir profissionais com conhecimento e preparo adequado para o atendimento à saúde física da população idosa.

Área de abrangência: Primavera, Alvorada e Vila Cristiano.

Questionário

13. Para o atendimento à população idosa, a UBS atua de forma integrada ou articulada com outros serviços da área da saúde? (X) Sim. Quais? () Não

Resposta: CRAS, CAPS, Clínica da Mulher, Assistência Social.

14. Para o atendimento à população idosa, a UBS atua de forma integrada ou articulada com a área da assistência social? (x) Sim. Quais? () Não

Resposta: Conselho municipal do Idoso, CRAS, etc.

15. Para o atendimento à população idosa, a UBS atua de forma integrada ou articulada com outras políticas setoriais? () Sim. Quais? () Não

Resposta: Projetos de outras instituições parceiras (SESC).

16. Esta UBS tem feito notificações quando os casos atendidos revelam a ocorrência de violências contra pessoas idosas?

(x) Sim, em todos os casos constatados. () Sim, em alguns casos constatados.

() Não

Caso a resposta seja positiva: indique quais são dados disponíveis: tipos de violência, frequência, local de moradia dos idosos, sexo dos idosos, agente responsável pela violência, período de ocorrência. Indique para qual setor ou autoridade as notificações são informadas: **Resposta:** Abandono, violência verbal, financeira, predomina o sexo feminino. Os responsáveis na maioria das vezes são familiares.

17. Esta UBS solicita e/ou acolhe opiniões e sugestões dos idosos sobre o atendimento oferecido?

(x) Sim, frequentemente. () Sim, algumas vezes. () Não Explique a resposta.

18. Caso a resposta à pergunta 17 tenha sido “Sim”, indique os tipos de sugestão ou opinião mais frequentes dos idosos sobre o atendimento oferecido pela UBS.

Resposta: Sim, prioridade de acesso, escuta inicial e resolutividade das queixas quando estão dentro da nossa capacidade de atendimento. Monitoramento de doenças crônicas exemplo: P.A e GLICEMIA. Busca ativa, exames de rotina et.



5.6.11- Centro de Atenção Psicossocial - CAPS

De acordo com o Ministério da Saúde, os Centros de Atenção Psicossocial (CAPS) nas suas diferentes modalidades são pontos de atenção estratégicos da RAPS: serviços de saúde de caráter aberto e comunitário. É constituído por equipe multiprofissional e que atua sobre a ótica interdisciplinar e realiza prioritariamente atendimento às pessoas com sofrimento ou transtorno mental, incluindo aquelas com necessidades decorrentes do uso de álcool e outras drogas, em sua área territorial, seja em situações de crise ou nos processos de reabilitação psicossocial e são substitutivos ao modelo asilar.

O município de Paracatu, conta com uma unidade que realiza o atendimento da população em geral.

Questionário

1) O município atende aos critérios populacionais para implantação do CAPS?

- a. Sim b. Não

2) O município possui CAPS implantado em sua rede de atenção à saúde?

- a. Sim b. Não

3) Quais os tipos de CAPS existentes no município?

- a. apenas ações de saúde mental da atenção Básica
b. CAPS Tipo I
c. CAPS Tipo II
d. CAPS Tipo III
e. CAPSAD
f. CAPSI

4) O CAPS possui idosos na sua clientela?

- a. Sim. indique quantos idosos são atendidos no CAPS:
b. Não

- 5) O CAPS possui idosos indígenas na sua clientela?
- a. () Sim. Quantos?
- b. (x) Não
- 6) O CAPS possui idosos moradores em quilombos na sua clientela?
- a. (x) Sim. Quantos?
- b. () Não
- 7) Como se dá a reinserção social dos idosos atendidos no CAPS?
- a. (x) a reinserção social dos idosos é semelhante à reinserção dos demais usuários do CAPS
- b. (x) a reinserção dos idosos apresenta maiores dificuldades do que a reinserção social dos demais usuários do CAPS
- c. () a reinserção dos idosos apresenta menores dificuldades do que a reinserção social dos demais usuários do CAPS Explique.
- 8) Caso o município não possua CAPS implantado em seu território, como é realizado o atendimento dos idosos que apresentam sofrimento psíquico?
- a. () O atendimento é realizado apenas no nível da atenção Básica
- b. () O idoso é encaminhado para o serviço de saúde mental localizado em outro município. Qual município?
- 9) Como é realizado o transporte do usuário para o atendimento em outro município?
- a. () Transporte sanitário b. () O idoso utiliza seus próprios recursos
- 10) Quais as ações desenvolvidas na atenção Básica voltadas para idosos com sofrimento psíquico?
- 11) Descreva o perfil dos idosos atendidos no CAPS no que diz respeito ao sexo e às principais patologias.

Resposta: A maioria são homens e apresentam HÁ, DIA.



12) Há fatores que limitam o funcionamento do CAPS?

a. Sim. Quais? *Não contamos com equipe e estratégias específicas para tratarmos dependência química.*

b. Não

13) Há fatores que favorecem o funcionamento do CAPS?

a. Sim. Quais? *Hoje contamos com ambulatório de psiquiatria separado do CAPS.*

b. Não

5.7- Transporte público urbano

O Estatuto do Idoso (capítulo X) estabelece normas que regulam o direito do idoso ao transporte. Ao idoso é assegurada a gratuidade dos transportes coletivos públicos urbanos e semiurbanos, de caráter regular e a reserva de assentos devidamente identificados. No caso do transporte coletivo interestadual, idosos com renda igual ou inferior a dois salários mínimos terão direito a duas vagas gratuitas por veículo, comboio ferroviário ou embarcação e a desconto mínimo de 50% no valor das passagens para aqueles que excederem as vagas gratuitas. Além disso, é assegurada a prioridade do idoso no embarque no sistema de transporte coletivo.

O sistema de transporte coletivo de Paracatu é operado por uma única concessionária e composto por um conjunto de linhas diametrais que cobrem todo o núcleo urbano. Emprega a chamada tarifa social, garantindo que pessoas com idosas tenha acesso ao transporte de forma gratuita.

Questionário

1) O município adota normas ou procedimentos de mobilidade com foco nas necessidades da população idosa?

a. Sim

b. Em parte

c. Não Explique.

2) Os veículos de transporte público coletivo possuem sinalização adequada e reserva de assentos para a população idosa?

- a. Sim.
- b. Em parte
- c. Não Explique.

3) As regras de gratuidade e desconto no valor das passagens estão sendo obedecidas no município pelas empresas de transporte coletivo interestadual?

- a. Sim.
- b. Em parte
- c. Não Explique.

4) A situação das travessias, sinais e locais de parada de transporte público no município é adequada às necessidades da população idosa?

- a. Sim
- b. Em parte
- c. Não Explique.

5) Existe no município um programa de educação no trânsito para motoristas e cobradores do transporte público? Este programa aborda os direitos dos idosos no transporte?

Resposta: *No município não sei dizer se tem.*

6) Quais são as queixas ou ocorrências registradas de acidentes, violências, situações de risco ou desrespeito aos direitos da população idosa no transporte público municipal e/ou no trânsito urbano?

Resposta: *Não sei informar*

5.8- Previdência social

A Previdência Social tem como objetivo promover a reposição da renda de pessoas em situação de vulnerabilidade quando estas não mais tiverem as condições necessárias para trabalhar, evitando assim a pobreza, mediante contribuição ou baseado na Lei Orgânica de Assistencial Social (LOAS).



A pessoa idosa em sua essência já é um indivíduo que necessita de tutela específica promovida por lei, tendo na Previdência Social o amparo financeiro seja mediante contribuição ou aplicação da Lei Orgânica da Assistência Social – LOAS, assim que atendida os critérios estabelecidos para a aposentadoria.

Questionário

1) O serviço ou instituição tem informações sobre reclamações de pessoas idosas quanto ao processo de recebimento dos benefícios (procedimentos de requerimento, indeferimento, revisão e recurso) e ao atendimento prestado a essa população pela Previdência Social e pelos bancos com os quais os idosos precisam se relacionar para receber seus benefícios?

a. Sim

b. Não

2) Em caso positivo, indique:

• Os tipos de reclamações informados.

Resposta: *As reclamações são recebidas através da ouvidoria do INSS*

• A frequência de ocorrência (alta, média, baixa).

Resposta: *Média*

• O perfil dos idosos reclamantes (trabalhadores urbanos ou rurais, idade, escolaridade, condição familiar, etc.).

Resposta: *Baixa escolaridade*

• A instituição para a qual as reclamações são encaminhadas.

Resposta: *Ouvidoria*

• O resultado dos encaminhamentos.

3) O serviço ou instituição tem informações sobre dúvidas ou dificuldades de pessoas idosas para acessar o serviço de atendimento da Previdência Social?

- a. Sim
b. Não

4) Em caso positivo, indique:

- Os tipos de dúvidas ou dificuldades de acesso informados.

Resposta: *Baixa escolaridade, grupo familiar, inexistente ou omissos.*

- A frequência de ocorrência (alta, média, baixa).

Resposta: *Média*

- O perfil dos idosos que manifestaram dúvidas ou dificuldades (trabalhadores urbanos ou rurais, idade, escolaridade, condição familiar, etc.).

Resposta: *Baixa escolaridade, condição familiar precária.*

- A instituição para a qual as dúvidas ou dificuldades de acesso são encaminhadas

Resposta: *INSS*

- O resultado dos encaminhamentos.

5) O serviço ou instituição tem informações sobre a ocorrência de golpes ou abordagens sofridas por idosos aposentados, nos quais agentes suspeitos buscam se apossar da documentação do aposentado para realizar empréstimos ou retirar valores em seu nome?

- a. Sim
b. Não

6) Em caso positivo, indique:

- A frequência de ocorrência desse tipo de problema (alta, média, baixa).

Resposta: *Alta*

- O perfil dos idosos atingidos (trabalhadores urbanos ou rurais, idade, escolaridade, condição familiar, etc.).

Resposta: *Idosos, baixa escolaridade*

- A instituição para a qual as ocorrências são encaminhadas.

Resposta: *PROCON*

- O resultado dos encaminhamentos.

7) Indique as dificuldades e desafios que a instituição e/ou serviço tem enfrentado ou que tem percebido no município para garantir o acesso dos idosos a aposentadorias e pensões.

5.9- Educação

A Educação de Jovens e Adultos (EJA) é uma modalidade de ensino que perpassa todos os níveis da Educação Básica do país. Destinada aos jovens, adultos e idosos que não tiveram acesso à educação na escola convencional na idade apropriada. Permite que o aluno retome os estudos e os conclua em menos tempo e, dessa forma, possibilita sua qualificação para conseguir melhores oportunidades no mercado de trabalho.

Embora a EJA não seja exclusivamente direcionada à população idosa, esta modalidade tem alcançado uma quantidade significativa de alunos com idade acima de 60 anos. O município de Paracatu possui 4 polos de Educação de Jovens e Adultos (EJA), onde de acordo com a Secretaria Municipal de Educação em pesquisa, informou que são atendidas 18 pessoas com idade entre 60 e 72 anos, sendo 11 do sexo feminino e 07 do sexo masculino.

Segundo a Secretaria de Educação, o percentual de idosos que entram na Educação de Jovens e Adultos e conseguem concluir, é de 80%, e aqueles que não o conseguem, geralmente é devido à falta de incentivo da família e devido muitos ficarem responsáveis por cuidar dos netos.

Questionário

1) Entre os alunos que estão matriculados e cursando EJA, há pessoas idosas (com 60 anos ou mais)?

a. (x) Sim. Informe quantos idosos se matricularam no curso e em que período de tempo.

b. () Não

Resposta: *18 alunos nesta faixa etária. Aproximadamente 2 anos.*

2) Caso a resposta à questão 1 tenha sido negativa, ou caso o número de pessoas idosas matriculadas na EJA seja pequeno em relação ao número de pessoas de outras faixas etárias, quais as razões da baixa participação do público com idade mais elevada na EJA?

Resposta - *Saúde, violência no bairro, na maioria das vezes estes idosos ficam em casa cuidando dos netos. A falta de incentivo e o apoio da família.*

3) Caso a resposta à questão 1 tenha sido positiva, descreva o perfil dos idosos matriculados na EJA.

Resposta - *As alunas que estão na faixa etária entre 65 e 85 anos, todos apresentam dificuldade em locomoção (saúde física).*

4) A escola realiza ações para estimular o ingresso e apoiar a permanência das pessoas idosas na EJA?

a. (x) Sim. Quais?

Resposta: *Palestras sobre saúde, eventos comemorativos e trabalhos que valorizam suas habilidades.*

No que diz respeito ao idoso, sempre percebemos grande interesse por parte deles em permanecer na escola, evadindo apenas por questões de doença ou problemas familiares.



b. () Não

5) Informe a proporção de idosos que, a cada ano, tem concluído a EJA.

Resposta - 80% dos idosos

6) Nesta escola, o currículo da EJA contempla temas relacionados à vivência, experiência ou interesse do público idoso?

a. (x) Sim. Quais? **Resposta** - *As atividades realizadas são de forma interdisciplinar.*

b. () Não

7) Nesta escola, o currículo da EJA contempla temas ou questões relativos ao envelhecimento?

a. (x) Sim. Quais? **Resposta** - *Estes temas são abordados de modo interdisciplinar, palestra sobre direito do Idoso, temas relacionados à presença e saúde e conflitos familiares.*

b. () Não

5.10- Serviço de acolhimento institucional – Modalidade passagem

O serviço de acolhimento institucional na modalidade passagem é realizado em Paracatu pela Casa de Acolhida, equipamento de alta complexidade ligado à Secretaria Municipal de Desenvolvimento e Ação Social. Oferece acolhimento provisório, repouso para higiene pessoal e alimentação de migrantes para pessoas ou grupo familiar em situação de rua e desabrigo por abandono, migração ou ausência de residência e pessoas em trânsito e sem condições de auto sustentar.

Questionário

1) Qual a situação da infraestrutura física do serviço?

a. () Boa b. (X) Regular c. () Ruim. Explique a resposta.

2) Quantos idosos utilizam atualmente o serviço de residência?

Resposta: 08 mensais

3) Quantos idosos utilizaram o serviço de residência nos últimos 12 meses (ou no período mais recente para o qual existam dados registrados)?

Resposta: 96 idosos

4) Faça uma breve descrição do perfil dos idosos que utilizam atualmente o serviço de residência, especialmente no que se refere ao seu grau de dependência ou independência para a realização das atividades diárias.

Resposta: *A Casa de Acolhida é um equipamento de alta complexidade, que atende pessoas em situação de rua, onde parte desta parcela são pessoas idosas, que nos procura na instituição, ou através da abordagem social. Através da triagem feita pela equipe, nota-se a imagem da desumanização à qual essa parcela da sociedade está submetida, dentre as quais, a falta de moradia, seguridade social, desamparo, desafeto familiares. A outros fatores que os leva a situação de rua tais como busca da independência, autonomia, saúde mental.*

5) Entre os idosos atendidos pelo serviço de residência têm ocorrido casos de abandono por parte dos familiares? a. () Sim b. (X) Não Caso a resposta seja positiva, indique quantos casos foram registados e em que período de tempo.

6) Existe demanda pelo serviço de residência que não tem sido atendida? a. (x) Sim b. () Não Caso a resposta seja positiva, indique quantos casos não puderem ser atendidos e em que período de tempo.

Resposta: 32 durante o ano

7) O serviço de residência conta com uma equipe de apoio capacitada para o atendimento às necessidades dos idosos?

a. () Sim.

b. (x) Em parte.

c. () Não. Explique.

8) Que outros fatores têm limitado ou favorecido o funcionamento do serviço de residência?



Resposta: Acesso a benefícios previdenciários (aposentadoria); Espaços específicos para os idosos (ex: quartos separados)

9) O serviço de residência mantém articulação com serviços de saúde para atendimento aos idosos em caso de intercorrência médica?

a. (X) Sim. Quais? **Resposta:** *Consultas médicas e clínica (PSF) CAPS*

b. () Não



6- INSTITUIÇÕES SOCIOASSISTENCIAIS CADASTRADAS NO CONSELHO MUNICIPAL DA PESSOA IDOSA – CMI

O Estatuto do idoso aduz em seu artigo 48, a obrigatoriedade de entidades governamentais e não governamentais que atua com ações voltadas para a pessoa idosa, de realizarem inscrição junto aos Conselhos dos Idosos.

O Conselho Municipal do Idoso é um órgão de representação dos idosos, e de interlocução junto à comunidade e aos poderes públicos na busca de soluções compartilhadas. O Conselho deve estar em sintonia com as políticas nacional e estadual e se adequar as regras e leis aprovadas e regulamentadas.

O Conselho Municipal dos Direitos da Pessoa Idosa de Paracatu possui 14 entidades socioassistenciais cadastradas conforme apresentação abaixo. Todas as instituições foram acionadas para a realização da pesquisa, contudo, foram concluídas 8 pesquisas apenas por diversos fatores, seja por desatualização dos dados de contato ou pôr no momento não desenvolverem nenhuma atividade com o referido público.

Instituições:

Lar São Vicente da Sociedade São Vicente de Saulo

Presidente: Iara de Lourdes Almeida Caldas Mota

Endereço: Rua São Vicente, 55 - Centro

Telefone: (38) 3671-3521

Horário de funcionamento: de segunda a sexta das 08h às 18 hs.

E-mail: larsaovicentessvp@gmail.com

Objeto: Atendimento à pessoa da terceira idade, possibilitando o acolhimento em caráter de moradia, com redução do isolamento social do idoso, com a promoção da inserção no convívio com a sociedade, no viver em coletividade, garantindo-lhe os direitos individuais. Promove o envelhecimento digno de idoso que não possuem condições financeiras ou foram abandonados pelos familiares, com respeito de suas limitações e valorizando o potencial dos mesmos.

OBS: Questionário já incluso como Instituição de longa permanência - ILPI



Caritas Diocesana

Presidente: José Geraldo Araújo Caldas

Endereço: Rua do Ávila, 201 – Centro

Telefone: (38) 3671-4421 / 9.9125-0757

Horário de funcionamento: de segunda a sexta das 08h às 18 hs.

E-mail: caritasdeparacatu@gmail.com

Objeto: Contribuir para desenvolvimento solidário sustentável das comunidades e populações excluídas, com estudo da problemática social, buscando soluções adequadas a cada realidade.

Associação Comunitária de Desenvolvimento Social - ACIS

Presidente: Marlon Gouveia Coimbra

Endereço: Rua Fábio Ciências, 07 – Nossa Senhora de Fátima

Telefone: (38) 3672-3855 (9.9950-4145)

E-mail: acisptu@outlok.com

Associação Projeto Conviver de Braços Abertos para Você

Presidente: Barbara Mendes André

Endereço: Rua Capelinha, Nº 106 – Paracatuzinho

Telefone: (38) 9.9946-8061

E-mail: projetoconviverptu@gmail.com

Objeto: Promover atividades e estímulos que venham enriquecer, valorizar, incluir, promover a vida do idoso, melhorar sua qualidade de vida.

Fundação Conscienciarte

Presidente: Daviane Rocha Siqueira

Endereço: Rua Goiás, 97 - Centro

Telefone: (38) 3671-2588

Horário de funcionamento: de segunda a sexta das 08h às 18 hs.

E-mail: jeysi@conscienciarte.org.br

Objeto: Atuação nas áreas da assistência social, educação, saúde, prevenção, trabalho, profissionalização, defesa e garantia de direitos, esporte, cultura e lazer, estudo, pesquisa e promoção de atividades e finalidades de relevância pública e social.

Questionário

1) Descreva as atividades que o programa ou espaço cultural oferece para o público em geral.

Resposta: *A Fundação Conscienciarte desenvolve atividades de cunho socioeducativas e culturais em parceria com o poder público e privado, numa ação de cooperação e solidariedade.*

2) Descreva as atividades que o programa ou espaço cultural oferece especificamente para o público idoso.

Resposta: *No momento a instituição está realizando o Diagnóstico Situacional da Pessoa Idosa de Paracatu – MG, que consiste na sistematização de informações acerca da situação da pessoa idosa no município.*

3) Indique o número de idosos que têm participado regularmente das atividades indicadas na questão anterior.

Resposta: *O diagnóstico contou com a participação direta de 40 pessoas idosas que concederam entrevistas.*

4) Descreva o perfil dos idosos que frequentam o programa ou espaço cultural (gênero, idade, escolaridade, renda).

Resposta: *Pessoas com 60 anos ou mais de ambos os sexos, moradores do município de Paracatu – MG.*

5) A equipe do programa ou espaço cultural identifica algum tipo de dificuldade para o acesso ou permanência das pessoas idosas nas atividades culturais?

a. () Sim. Quais mecanismos a equipe utiliza para estimular a procura ou permanência dos idosos nas atividades culturais?

b. (x) Não

6) Descreva o programa ofertado.

Resposta: *Ações de pesquisa e identificação da situação da pessoa idosa no município de Paracatu que resultem na elaboração de diagnóstico situacional deste grupo etário.*

7) Descreva as ações, áreas ou temas de capacitação profissional que o programa tem oferecido às pessoas idosas.

Resposta: *Não se aplica.*

8) O programa tem sido procurado por pessoas acima de 60 anos em busca de emprego ou trabalho?

a. () Sim. Informe quantos idosos procuraram o programa e em que período de tempo.

b. (x) Não.

9) Caso a resposta à questão 3 tenha sido negativa, ou caso o número de pessoas idosas atendidas pelo programa seja pequeno em relação ao número de pessoas de outras faixas etárias, quais as razões para a baixa participação dos idosos no programa?

10) O programa tem encaminhado pessoas idosas para o mundo do trabalho?

a. () Sim. Informe quantos idosos foram encaminhados e em que período de tempo.

b. (x) Não. **Resposta:** *Não se aplica*

11) Descreva os tipos de emprego ou atividade produtiva que os idosos exercem, buscam ou podem vir a buscar a partir de sua participação no programa.

Resposta: *Não se aplica*

12) Entre as pessoas atendidas pelo programa, há idosos que desenvolvem atividade de trabalho por conta própria ou de forma empreendedora (produção de bens ou prestação de serviços)?

- a. () Sim. Empreendedorismo individual. Quais atividades?
b. () Sim. Empreendedorismo coletivo. Quais atividades?
c. () Não. **Resposta:** *Não se aplica*

13) O programa desenvolve ações para reduzir o preconceito contra o trabalho de pessoas idosas?

- a. () Sim
b. (x) Não Explique. **Resposta:** *Não se aplica.*

14) O programa desenvolve ações de capacitação dos idosos para a compreensão e uso das novas tecnologias de informação?

- a. () Sim
b. (x) Não Explique. **Resposta:** *Não se aplica*

15) Considerando as pessoas idosas que procuraram o programa e que foram incluídas ou estão ativas no mercado de trabalho, indique as atividades ou ramos de trabalho nos quais esses idosos estão inseridos e as suas condições de trabalho e remuneração.

Resposta: *Não se aplica*

16) Indique as dificuldades e desafios que a equipe do programa tem enfrentado, ou que tem percebido no município, para promover a inclusão ou manutenção das pessoas idosas no mercado de trabalho.

Resposta: *A partir do levantamento de informações realizadas dentro do Diagnóstico, identificamos como possíveis desafios, o preconceito e as condições de saúde que muitas vezes são precárias.*

Associação dos Moradores do Bairro - JK

Presidente: Geraldo Jesus Monteiro

Endereço: Rua Travessa Ouvidor N° 60 – JK

Telefone: (38) 9.9850 9925

Horário de funcionamento: de segunda a sexta das 08h às 16 h.



Objeto: Assegurar espaços de referência para o convívio grupal, comunitário e social e o desenvolvimento de relações de afetividade, solidariedade e respeito mútuas. Desenvolver ações voltadas para grupos da terceira idade.

Associação de Guias de Turismo do Noroeste de Minas- AGUIASTUR

Presidente: Cybelle Cardoso Alves

Endereço: Rua Dr. Sérgio Uihôa Nº 11 Porão – Centro.

Telefone: (38) 3671-4313/ 3672-3171

E-mail: aconturptu@gmail.com

Objeto: “Contribuir com o desenvolvimento de toda cadeia produtiva do turismo com fomento e realização de ações na transversalidade do turismo com a cultura, educação, esporte, meio ambiente, dentre outros. Além da promoção de atividades sociais e aplicação das ODS no Município por meio do turismo, da educação patrimonial, da valorização da memória, conhecimento e cultura da pessoa idosa, criança, adolescente, jovem e adulta em Paracatu, por meio de ações de visitas guiadas, cultura, moda, gastronomia, esporte e lazer, artesanato, ocupação do espaço público e produção de conhecimento; dentre outros.”

Associação dos Moradores do Bairro Novo Horizonte- AMBNH

Presidente: Maria Aparecida Oliveira Silva

Endereço: Rua Júlio Joaquim Oliveira Nº370 Bairro - Novo Horizonte

Telefone: (38) 9.9859-9128

E-mail: Cida_ptu@hotmail.com

Objeto: Proporcionar uma melhor qualidade de vida à melhor idade, bem como estimular a prática de atividade física, de lazer, modos de vida saudável e a integração da comunidade.

Questionário

1) Descreva as atividades que o programa ou espaço cultural oferece para o público em geral.

Resposta: *A comunidade do Novo Horizonte atua com várias atividades para Crianças e Adolescentes, como o Judô Infantil, Jiu Jitsu, para as mulheres, temos a*

ginástica Funcional, e para os Idosos da comunidade. No momento, não está funcionando devido à PANDEMIA.

2) Descreva as atividades que o programa ou espaço cultural oferece especificamente para o público idoso.

Resposta: *O projeto da Dança e Ginástica Aeróbica para a comunidade idosa.*

3) Indique o número de idosos que têm participado regularmente das atividades indicadas na questão anterior.

Resposta: *Aproximadamente participativos, temos 15 idosos. Atualmente, não está sendo realizado as atividades, devido os cuidados para não contaminação e disseminação do COVID-19.*

4) Descreva o perfil dos idosos que frequentam o programa ou espaço cultural (gênero, idade, escolaridade, renda).

Resposta: *Sexo feminino; 60 anos; pouca escolaridade; Salário mínimo.*

5) A equipe do programa ou espaço cultural identifica algum tipo de dificuldade para o acesso ou permanência das pessoas idosas nas atividades culturais?

a. Sim. Quais mecanismos a equipe utiliza para estimular a procura ou permanência dos idosos nas atividades culturais?

Resposta: *Busca ativa na comunidade pela diretoria da associação.*

b. Não

6) Descreva o programa ofertado para a pessoa idosa.



Resposta: O papel primordial da AMBNH é proporcionar o melhor convívio entre a comunidade, através da integração social. O Projeto “FLOR DA IDADE” – leva atividades físicas, lúdicas e o acompanhamento de profissionais. O objetivo desenvolvido serão reuniões com palestras que venham ajudar na vida diária do idoso, também sobre o uso correto de medicamentos, exercícios físicos que possam ajudar o idoso, ainda apresentação de música e dança de forró o que eles gostam. Promover bingo de alguns objetos, o que faz com que o idoso se interage com pessoas que os auxiliam. Cada núcleo contará com uma equipe, sendo composta) e Profissional de Educação Física. O projeto terá atividades aeróbicas, segura, simples de ser executada, adequados para os idosos, também iniciaremos um programa com YOGA. Na programação será oferecidos serviços gratuitos, como corte de cabelo e medição de pressão e glicemia, em prol da qualidade de vida dos idosos.

7) Descreva as ações, áreas ou temas de capacitação profissional que o programa tem oferecido às pessoas idosas.

Resposta: Capacitação não foi incluso, devido à falta de estrutura adequada

8) O programa tem sido procurado por pessoas acima de 60 anos em busca de emprego ou trabalho?

a. () Sim. Informe quantos idosos procuraram o programa e em que período de tempo.

b. (x) Não

9) Caso a resposta à questão 3 tenha sido negativa, ou caso o número de pessoas idosas atendidas pelo programa seja pequeno em relação ao número de pessoas de outras faixas etárias, quais as razões para a baixa participação dos idosos no programa?

Resposta: Falta um local apropriado, sendo a construção da sede da associação muito importante, pois viabilizaria muito a adequação de novas atividades e até mesmo os cursos.

10) O programa tem encaminhado pessoas idosas para o mundo do trabalho?

a. () Sim. Informe quantos idosos foram encaminhados e em que período de tempo.

b. (x) Não

11) Descreva os tipos de emprego ou atividade produtiva que os idosos exercem, buscam ou podem vir a buscar a partir de sua participação no programa.

12) Entre as pessoas atendidas pelo programa, há idosos que desenvolvem atividade de trabalho por conta própria ou de forma empreendedora (produção de bens ou prestação de serviços)?

a. (x) Sim. Empreendedorismo individual. Quais atividades?

Resposta: *Muitos das idosas realizam o **crochê e bordados, tapetes**, para sua própria renda.*

b. (x) Sim. Empreendedorismo coletivo. Quais atividades?

Resposta: *Produzem tapetes, crochê, pano de prato entre outros. Maior liberdade; maior possibilidade de trabalhar com o que realmente gostam; além é claro de fazer com que eles permaneçam ativos, o que ajuda em sua saúde; Elas próprias se reúnem e realizam este tipo de empreendedorismo, para produzir seus trabalhos, mesmo para passar o tempo.*

c. () Não

13) O programa desenvolve ações para reduzir o preconceito contra o trabalho de pessoas idosas?

a. (x) Sim

() Não Explique.

Resposta: *O trabalho realizado em grupo é cooperativo, possibilitando maior entrosamento, facilitando a socialização e o enriquecimento das relações interpessoais.*



14) O programa desenvolve ações de capacitação dos idosos para a compreensão e uso das novas tecnologias de informação?

a. () Sim

b. (x) Não Explique.

Resposta: *Não se possui um espaço adequado para realizar estas ações.*

15) Considerando as pessoas idosas que procuraram o programa e que foram incluídas ou estão ativas no mercado de trabalho, indique as atividades ou ramos de trabalho nos quais esses idosos estão inseridos e as suas condições de trabalho e remuneração.

Resposta: *A maioria desses idosos, não estão no mercado de trabalho, estão aposentados.*

16) Indique as dificuldades e desafios que a equipe do programa tem enfrentado, ou que tem percebido no município, para promover a inclusão ou manutenção das pessoas idosas no mercado de trabalho.

Resposta: *O que percebemos, é que são necessárias ações para inseri-los no mercado de trabalho, muitos desejam, e não tem estas oportunidades.*

- *O crescimento da população idosa gera uma série de alterações na sociedade, relacionadas ao setor econômico, ao mercado de trabalho, aos serviços de saúde e às relações familiares.*

Implementar ações de prevenção e cuidado direcionados às suas necessidades, subsidiando a organização de uma rede com capacidade para ofertar serviços e ações no âmbito da proteção social.

Associação Esther Siqueira Tillmann

Presidente: Mércia Vasconcelos Souto

Endereço: Rua Temístocles Rocha Nº 102 - Centro

Telefone: (380 3671-1830/ 9.9968-6204

E-mail: assocest@gmail.com

Objeto: Oportunizar a contemplação de renda familiar para mulheres e pessoas idosas em situação de vulnerabilidade social por meio de produção de saberes, registro de



memória viva e artesanato regional, tais como, bordados, crochê, tear e fiar e pintura em tecido, estimulando o empreendedorismo e a criação de um atrativo turístico permanente.

Questionário

1) Descreva as atividades que o programa ou espaço oferece para o público em geral.

Resposta: *A Associação Esther Siqueira Tillmann oferta cursos (crochê, bordado variado, pintura em tecido e tear) para capacitar mulheres de baixa renda que não tem um ganho fixo, podendo através dos cursos aprender e produzir peças que irá ser fundamental no complemento de renda.*

2) Descreva as atividades que o programa ou espaço oferece especificamente para o público idoso.

Resposta: *O público idoso tem garantido os mesmos cursos que é ofertado para o público geral, tendo em vista que um dos valores da Associação é tratar todos de forma isonômica, ou seja cada curso será adaptado as limitações do público idoso. Insta ressaltar que atualmente a Associação tem um projeto em parceria com o conselho do idoso com o foco na tecelagem, através do projeto “Tecendo Memórias”.*

3) Indique o número de idosos que têm participado regularmente das atividades indicadas na questão anterior.

Resposta: *Em média de 10 a 20 idosas*

4) Descreva o perfil dos idosos que frequentam o programa ou espaço (gênero, idade, escolaridade, renda).

Resposta: *A maioria dos idosos são mulheres com idade de 60 a 70 anos de idade e alguns, a maioria com ensino básico, algumas analfabetas, a renda auferida por essas mulheres em média e de menos de um salário mínimo e algumas de um salário mínimo. Geralmente elas conseguem reproduzir o que aprenderam e com isso já tivemos casos em que alunas conseguiram auferir uma renda de R\$ 500,00 a 1.000,00 vendendo o artesanato que aprendeu no projeto.*

5) A equipe do programa ou espaço identifica algum tipo de dificuldade para o acesso ou permanência das pessoas idosas nas atividades culturais?

a. Sim. Quais mecanismos a equipe utiliza para estimular a procura ou permanência dos idosos nas atividades culturais?

b. Não

Resposta: *A maior dificuldade é o deslocamento, muitas idosas não tem o apoio integral de suas famílias e em grande maioria das vezes por ter uma redução psicomotora dificulta a participação. Pensando nisso a presidente da Associação sempre que possível dá a assistência com o deslocamento bem como auxiliando levando materiais necessários para treinamento das atividades.*

6) Descreva o programa ofertado para a pessoa idosa.

Resposta: *A maior dificuldade é o deslocamento, muitas idosas não tem o apoio integral de suas famílias e em grande maioria das vezes por ter uma redução psicomotora dificulta a participação. Pensando nisso a presidente da Associação sempre que possível dá a assistência com o deslocamento bem como auxiliando levando materiais necessários para treinamento das atividades. As ações e atividades serão organizadas de modo a ampliar trocas culturais e de vivências, desenvolvendo o sentimento de pertencimento e de identidade, fortalecendo vínculos familiares e incentivando a socialização e a convivência comunitária. As atividades possuem caráter preventivo e proativo, pautado na defesa e afirmação dos direitos e no desenvolvimento de capacidade e potencialidades, com vistas ao alcance de alternativas emancipatórias para o enfrentamento da vulnerabilidade social. Os cursos ofertados e já citados têm como objetivo de contribuir para o processo de envelhecer que é um processo complicado para a maioria dos seres humanos, perde-se muitas vezes a capacidade de gerir a própria vida, além das perdas de fatores diversos que por toda uma existência preenchem os dias. O idoso muitas vezes tem que lidar com o abandono, a solidão, a discriminação, a segregação e a dificuldade de acesso ao que cada sociedade oferece aos demais cidadãos.*

7) Descreva as ações, áreas ou temas de capacitação profissional que tem oferecido às pessoas idosas.

Resposta: *Área cultural na parte de artesanato*

8) O programa tem sido procurado por pessoas acima de 60 anos em busca de emprego ou trabalho?

a. (X) Sim. Informe quantos idosos procuraram o programa e em que período de tempo.

Resposta: *Em média de 10. Podendo este número ser variável dependendo de alguns quesitos.*

b. () Não

9) Caso a resposta à questão 3 tenha sido negativa, ou caso o número de pessoas idosas atendidas pelo programa seja pequeno em relação ao número de pessoas de outras faixas etárias, quais as razões para a baixa participação dos idosos no programa?

10) O programa tem encaminhado pessoas idosas para o mundo do trabalho?

a. () Sim. Informe quantos idosos foram encaminhados e em que período de tempo.

b. (X) Não. **Resposta:** *Encaminhamos, mas ajudamos através da capacitação em um dos cursos para o complemento de renda do idoso em questão.*

11) Descreva os tipos de emprego ou atividade produtiva que os idosos exercem, buscam ou podem vir a buscar a partir de sua participação no programa.

Resposta: *Elas podem replicar o que aprende e assim complementar a sua renda.*

12) Entre as pessoas atendidas pelo programa, há idosos que desenvolvem atividade de trabalho por conta própria ou de forma empreendedora (produção de bens ou prestação de serviços)?

a. (X) Sim. Empreendedorismo individual. Quais atividades?

b. () Sim. Empreendedorismo coletivo. Quais atividades?

c. () Não

Resposta: *Artesanato (bordados variados, pintura no tecido, trabalhos de crochê e tecelagem)*

13) O programa desenvolve ações para reduzir o preconceito contra o trabalho de pessoas idosas?

a. (X) Sim

b. () Não Explique.

14) O programa desenvolve ações de capacitação dos idosos para a compreensão e uso das novas tecnologias de informação?

a. () Sim

b. (X) Não Explique.

Resposta: *Era a intenção em promover alguma oficina que pudesse treinar os idosos a nova era digital, mas isso é um plano para o futuro, pois com a pandemia não foi possível realizar tal oficina.*

15) Considerando as pessoas idosas que procuraram o programa e que foram incluídas ou estão ativas no mercado de trabalho, indique as atividades ou ramos de trabalho nos quais esses idosos estão inseridos e as suas condições de trabalho e remuneração.

Resposta: *Alguns são aposentados, outros recebem benefício do BPC LOAS e outras fazem algumas atividades esporádicas para complemento de renda.*

16) Indique as dificuldades e desafios que a equipe do programa tem enfrentado, ou que tem percebido no município, para promover a inclusão ou manutenção das pessoas idosas no mercado de trabalho.

Resposta: *A maior dificuldade na inclusão da pessoa idosa no mercado de trabalho sem dúvidas é o preconceito com o qual são tratados, uma vez que os empregadores não acham que os idosos possam ofertar e agregar conhecimento, quanto ao Município de Paracatu acreditamos que apoia com excelência os programas ligados a dignidade da pessoa idosa.*



Centro Comunitário Rural do Povoado da Lagoa de Santo Antônio

Presidente: Amilton Gonçalves da Silva

Endereço: MG 188 KM 15 S/N

Telefone: (38) 9.9995-1857 / 3671-6077

E-mail: centralassociacao@paracatu.mg.gov.br

Objeto: Ofertar aos idosos da Comunidade Rural da Lagoa de Santo Antônio, a oportunidade de cuidar de sua saúde psicossocial, através da participação em um ou mais grupos de atividade multidisciplinar.

Associação dos Moradores do Bairro Alto da Colina

Presidente: Sebastiana Pereira da Cruz

Endereço: Rua C Nº 05 - Alto da Colina

Telefone: (38) 9.9961-7474

Objeto: Resgatar e valorizar o papel social do idoso, seus saberes, experiência e vivências, através de ações que o aproximem a formas mais concretas de participação social.

Questionário

1) Descreva as atividades que o programa ou espaço cultural oferece para o público em geral.

Resposta: *Futebol, ginástica, vôlei, dança, etc.*

2) Descreva as atividades que o programa ou espaço cultural oferece especificamente para o público idoso.

Resposta: *Tem a aula de dança, e ginástica para a terceira idade.*

3) Indique o número de idosos que têm participado regularmente das atividades indicadas na questão anterior.

Resposta: *50 a 60 idosos.*

4) Descreva o perfil dos idosos que frequentam o programa ou espaço cultural (gênero, idade, escolaridade, renda).

Resposta: *Idosos aposentados.*

5) A equipe do programa ou espaço cultural identifica algum tipo de dificuldade para o acesso ou permanência das pessoas idosas nas atividades culturais?

a. () Sim. Quais mecanismos a equipe utiliza para estimular a procura ou permanência dos idosos nas atividades culturais? **Resposta:** Porque as vezes precisamos de ajuda de patrocinadores, aí fica difícil.

b. () Não

6) Descreva o programa ofertado para a pessoa idosa.

Resposta: *Nenhum até o momento.*

7) Descreva as ações, áreas ou temas de capacitação profissional que o programa tem oferecido às pessoas idosas.

Resposta: *A gente contrata a pessoa com capacitação na ginástica, que e capacitado nessa área, porque os idosos precisa de uma atenção mais especial.*

8) O programa tem sido procurado por pessoas acima de 60 anos em busca de emprego ou trabalho?

a. () Sim. Informe quantos idosos procuraram o programa e em que período de tempo.

b. () Não

9) Caso a resposta à questão 3 tenha sido negativa, ou caso o número de pessoas idosas atendidas pelo programa seja pequeno em relação ao número de pessoas de outras faixas etárias, quais as razões para a baixa participação dos idosos no programa?

Resposta: *O público que mais participar dos projetos da associação, são mais jovens.*

10) O programa tem encaminhado pessoas idosas para o mundo do trabalho?

a. () Sim. Informe quantos idosos foram encaminhados e em que período de tempo.

b. (x) Não

11) Descreva os tipos de emprego ou atividade produtiva que os idosos exercem, buscam ou podem vir a buscar a partir de sua participação no programa.

Resposta: *Curso de culinária, Curso de crochê, etc.*

12) Entre as pessoas atendidas pelo programa, há idosos que desenvolvem atividade de trabalho por conta própria ou de forma empreendedora (produção de bens ou prestação de serviços)?

a. () Sim. Empreendedorismo individual. Quais atividades?

b. () Sim. Empreendedorismo coletivo. Quais atividades?

c. (x) Não

13) O programa desenvolve ações para reduzir o preconceito contra o trabalho de pessoas idosas?

a. (x) Sim

b. () Não Explique.

14) O programa desenvolve ações de capacitação dos idosos para a compreensão e uso das novas tecnologias de informação?

a. (x) Sim

b. () Não Explique.

15) Considerando as pessoas idosas que procuraram o programa e que foram incluídas ou estão ativas no mercado de trabalho, indique as atividades ou ramos de trabalho nos quais esses idosos estão inseridos e as suas condições de trabalho e remuneração.

Resposta: *Alguns trabalhar como: arrumadeira, passadeira. Já teve até diretora, faxineira.*



16) Indique as dificuldades e desafios que a equipe do programa tem enfrentado, ou que tem percebido no município, para promover a inclusão ou manutenção das pessoas idosas no mercado de trabalho.

Resposta: *Muitas dificuldades, porque é bem difícil idosos trabalhar hoje em dia.*

Associação Comunitária para o Desenvolvimento do Arraial do São Domingos

Presidente: Irene dos Reis Calçados de Oliveira

Endereço: Rua Principal Nº 1550 - Arraial de São Domingos

Telefone: (38) 9.8405-8212 / 3671-2170

E-mail: saodomingosptu@hotmail.com

Objeto: Ofertar aos idosos espaços de convívio e desenvolvimento de habilidades, de acordo com seu ritmo, incentivando a socialização e a convivência comunitária, fortalecendo a relação familiar, a fim de contribuir para a prevenção e/ou proteção á situação de vulnerabilidade e/ou risco pessoal e social.

Questionário

01) Descreva as atividades que o programa ou espaço cultural oferece para o público em geral

Resposta: *Ginástica e teatro*

02) Descreva as atividades que o programa ou espaço cultural oferece especificamente para o público idoso.

Resposta: *Não tem*

03) Indique o número de idosos que têm participado regularmente das atividades indicadas na questão anterior.

Resposta: *Teatro 01, Ginástica 02*

04) Descreva o perfil dos idosos que frequentam o programa ou espaço cultural (gênero, idade, escolaridade, renda).

Resposta: *Mulher 60 ensino médio não; Mulher 65 fundamental II aposentada.*

05) A equipe do programa ou espaço cultural identifica algum tipo de dificuldade para o acesso ou permanência das pessoas idosas nas atividades culturais?

a. (**x**) Sim. Quais mecanismos a equipe utiliza para estimular a procura ou permanência dos idosos nas atividades culturais?

b. () Não

06) Descreva o programa ofertado para a pessoa idosa.

Resposta: *Não tem.*

07) Descreva as ações, áreas ou temas de capacitação profissional que o programa tem oferecido às pessoas idosas.

Resposta: *Não tem.*

08) O programa tem sido procurado por pessoas acima de 60 anos em busca de emprego ou trabalho?

a. () Sim. Informe quantos idosos procuraram o programa e em que período de tempo.

b. (**X**) Não

09) Caso a resposta à questão 3 tenha sido negativa, ou caso o número de pessoas idosas atendidas pelo programa seja pequeno em relação ao número de pessoas de outras faixas etárias, quais as razões para a baixa participação dos idosos no programa?

Resposta: *Interesse*

10) O programa tem encaminhado pessoas idosas para o mundo do trabalho?

a. () Sim. Informe quantos idosos foram encaminhados e em que período de tempo.

b. (**X**) Não

11) Descreva os tipos de emprego ou atividade produtiva que os idosos exercem, buscam ou podem vir a buscar a partir de sua participação no programa.

Resposta: *Culinária, fica difícil de dizer a maioria são aposentados*

12) Entre as pessoas atendidas pelo programa, há idosos que desenvolvem atividade de trabalho por conta própria ou de forma empreendedora (produção de bens ou prestação de serviços)?

a. Sim. Empreendedorismo individual. Quais atividades? **Resposta:**

Açafrão polpas de frutas frango e hortaliças

b. Sim. Empreendedorismo coletivo. Quais atividades?

c. Não

13) O programa desenvolve ações para reduzir o preconceito contra o trabalho de pessoas idosas?

a. Sim

b. Não. Explique.

14) O programa desenvolve ações de capacitação dos idosos para a compreensão e uso das novas tecnologias de informação?

a. Sim

b. Não. Explique.

15) Considerando as pessoas idosas que procuraram o programa e que foram incluídas ou estão ativas no mercado de trabalho, indique as atividades ou ramos de trabalho nos quais esses idosos estão inseridos e as suas condições de trabalho e remuneração.

Resposta: *Não tem*

16) Indique as dificuldades e desafios que a equipe do programa tem enfrentado, ou que tem percebido no município, para promover a inclusão ou manutenção das pessoas idosas no mercado de trabalho.

Resposta: *Não tem*



Associação de Pessoas com Deficiência de Paracatu - ADP

Presidente: maria José Rodrigues Peres

Endereço: Rua Dom Eliseu Nº 690 - Bela Vista

Telefone: (38) 3671-6862

E-mail: adfpparacatu@hotmail.com

Objeto: Ofertar aulas de pilates para idosos com deficiência, fortalecimento de vínculos e incentivando a prática de atividades físicas. Criar atividades que melhore a qualidade de vida da terceira idade.

Questionário

02) Descreva as atividades que o programa ou espaço cultural oferece especificamente para o público idoso.

Resposta: *A ADP não conta com atividades específicas para o público idoso no ano de 2020. No entanto, através de recente inscrição junto ao Conselho Municipal do Idoso pretende, no próximo ano, dar início as atividades cujo público seja exclusivamente de pessoas com 60 anos ou mais.*

04) Descreva o perfil dos idosos que frequentam o programa ou espaço cultural (gênero, idade, escolaridade, renda).

Reposta: *A ADP conta atualmente com 974 associados que corresponde a 5,8% de todas as pessoas com deficiência de Paracatu, de acordo com o Censo do IBGE de 2010, que apresentou quase 17.000 indivíduos com algum tipo de deficiência. Do público total, 155 são pessoas com deficiência idosas, representando cerca de 16% dos associados da ADP.*

Desses, 136 são considerados baixa renda, pois possuem renda de até ½ salário mínimo, de acordo com a classificação considerada pela CadÚnico. 96 são mulheres e 59 são homens.

05) A equipe do programa ou espaço cultural identifica algum tipo de dificuldade para o acesso ou permanência das pessoas idosas nas atividades culturais?



a. (x) Sim. Quais mecanismos a equipe utiliza para estimular a procura ou permanência dos idosos nas atividades culturais?

b. () Não

Resposta: Apesar de a instituição não possuir atividades específicas para o público idoso, percebemos que estes possuem maior dificuldade para efetivar os processos para a garantia de algum direito, fato que contribui para a sua permanência e agravamento da condição de vulnerabilidade. Percebe-se que esses usuários possuem dificuldades de comunicação, mobilidade e menor grau de instrução, por isso, geralmente, não enfrentam a burocracia incluída nos processos de efetivação de seus direitos enquanto pessoas com deficiência.

07) Descreva as ações, áreas ou temas de capacitação profissional que o programa tem oferecido às pessoas idosas.

Resposta: Não A ADP não conta com atividades de capacitação profissional ou apoio à inclusão produtiva para idosos.

Serviço Social do Comércio - SESC Paracatu

Gerente: Tatiane Torres

Endereço: Rua Euridamas Avelino Barros, 347 – Lavrado

Telefone: (38) 3671-3311 / 3800 / 3270-8100

Horário de funcionamento: Segunda a sexta – feria, das 8h às 21h. Sábado das 8h às 14h.

E-mail: tatianefaria@sescmg.com.br

Objeto: Desenvolver ações que contribuam para o bem-estar do trabalhador do comércio de bens, serviços, turismo e seus dependentes, por meio da prestação de serviços de excelência, nas áreas de educação, saúde, cultura, lazer, turismo social e meio ambiente.

Questionário

1) Descreva as atividades que o programa ou espaço oferece para o público em geral.

Resposta: *Hidroginástica, Ginástica Multifuncional, Pilates Solo, Ritmos, Natação, Voleibol, Futsal, Violão, Iniciação ao Canto, Musicalização e Atividades pedagógicas do CRIAR.*

2) Descreva as atividades que o programa ou espaço oferece especificamente para o público idoso.

Resposta: *Aulas de Corpo e Movimento (dança, alongamentos, aquáticas); Aulas de Trabalhos Manuais*

Aulas de Som Social (Canto e Coral); Encontros Dançantes (todas as atividades oferecidas fora do cenário de pandemia). Durante a pandemia, as atividades de Corpo e Movimento e Som Social são enviadas via grupo fechado de Watts App.

3) Indique o número de idosos que têm participado regularmente das atividades indicadas na questão anterior.

Resposta: *43 idosos cadastrados – 25 alunos regulares*

4) Descreva o perfil dos idosos que frequentam o programa ou espaço (gênero, idade, escolaridade, renda).

Resposta: *Todos os participantes devem ter mais de 60 anos de idade. Em sua grande maioria, são de famílias com baixa renda e nível médio de escolaridade.*

5) A equipe do programa ou espaço identifica algum tipo de dificuldade para o acesso ou permanência das pessoas idosas nas atividades culturais?

a. () Sim. Quais mecanismos a equipe utiliza para estimular a procura ou permanência dos idosos nas atividades culturais?

b. (x) Não

Resposta: *Os participantes já tem um histórico com as atividades do Sesc, que já participam do programa por vários anos. Fazemos entre eles e para a comunidade*

uma divulgação para que tragam amigos, vizinhos e conhecidos que podem participar do grupo (idosos 60+).

6) Descreva o programa ofertado para a pessoa idosa.

Resposta: *O Sesc + 60 consiste em ações de formação, desenvolvimento e intercâmbio de grupos, destinadas a promover a participação social e o exercício da cidadania em defesa dos direitos sociais. Desta forma, a continuidade das ações é de extrema relevância para o público idoso. O público alvo consiste em trabalhadores do comércio de bens, serviços, turismo social, e seus dependentes, além do público geral já cadastrado nos grupos até 2018, com idade igual ou superior a 60 anos. Todas as ações são voltadas para a inclusão e transformação social dos idosos com o propósito de contribuir para o desenvolvimento físico e cognitivo, superação do isolamento social, resgate e fortalecimento da autoestima, autonomia e reconhecimento social.*

7) Descreva as ações, áreas ou temas de capacitação profissional que tem oferecido às pessoas idosas.

Resposta: *Não oferecemos ações para capacitação profissional.*

8) O programa tem sido procurado por pessoas acima de 60 anos em busca de emprego ou trabalho?

a. () Sim. Informe quantos idosos procuraram o programa e em que período de tempo.

b. (x) Não

9) Caso a resposta à questão 3 tenha sido negativa, ou caso o número de pessoas idosas atendidas pelo programa seja pequeno em relação ao número de pessoas de outras faixas etárias, quais as razões para a baixa participação dos idosos no programa?

Resposta: *Não oferecemos ações para capacitação profissional.*

10) O programa tem encaminhado pessoas idosas para o mundo do trabalho?

a. () Sim. Informe quantos idosos foram encaminhados e em que período de tempo.

b. (x) Não

11) Descreva os tipos de emprego ou atividade produtiva que os idosos exercem, buscam ou podem vir a buscar a partir de sua participação no programa.

Resposta: *A atividade que os idosos exercem que possa vir a ser uma fonte de renda são as oficinas de trabalhos Manuais, porém, não é uma atividade que é voltada para esta finalidade.*

12) Entre as pessoas atendidas pelo programa, há idosos que desenvolvem atividade de trabalho por conta própria ou de forma empreendedora (produção de bens ou prestação de serviços)?

a. () Sim. Empreendedorismo individual. Quais atividades?

b. () Sim. Empreendedorismo coletivo. Quais atividades?

c. (x) Não

13) O programa desenvolve ações para reduzir o preconceito contra o trabalho de pessoas idosas?

a. (x) Sim

b. () Não Explique.

Resposta: *Realizamos reuniões mensais com o grupo, onde as temáticas são bem variadas.*

14) O programa desenvolve ações de capacitação dos idosos para a compreensão e uso das novas tecnologias de informação?

a. (x) Sim

b. () Não Explique.

Resposta: *Realizamos reuniões mensais com o grupo, onde as temáticas são bem variadas.*

15) Considerando as pessoas idosas que procuraram o programa e que foram incluídas ou estão ativas no mercado de trabalho, indique as atividades ou ramos

de trabalho nos quais esses idosos estão inseridos e as suas condições de trabalho e remuneração.

Resposta: *Os idosos cadastrados em nosso grupo, são em sua grande maioria, aposentados.*

16) Indique as dificuldades e desafios que a equipe do programa tem enfrentado, ou que tem percebido no município, para promover a inclusão ou manutenção das pessoas idosas no mercado de trabalho.

Resposta: *Os idosos cadastrados em nosso grupo, são em sua grande maioria, aposentados.*



7- ESCUTA DA POPULAÇÃO IDOSA

Aqui serão apresentados dados da entrevista realizada com 40 pessoas idosas do município de Paracatu, que possibilitou evidenciar a situação dos serviços ofertados e os problemas que afetam o processo de envelhecimento, sob o ponto de vista da própria pessoa idosa.

As entrevistas foram realizadas no mês de abril de 2021, através de questionário composto por 24 perguntas abertas referentes a áreas do cotidiano da pessoa idosa.

Cabe ressaltar que, parte das entrevistas foram realizadas através do telefone e as respostas registradas em questionário impresso, em virtude das orientações de distanciamento social necessárias durante o período de pandemia no qual o diagnóstico foi elaborado. Contudo, todas as respostas foram registradas fielmente conforme resposta dos entrevistados, sem nenhuma interferência do entrevistador.

As informações coletadas serão apresentadas através de uma síntese dos depoimentos coletados, divididas por áreas de estudo.

7.1- Saúde

Dificuldades de acesso

A grande maioria dos entrevistados relataram não ter dificuldades de acesso a saúde no município, sempre que precisaram foram bem assistidos principalmente pelas USF localizadas nos bairros. Contudo, houve alguns relatos de dificuldades com os agendamentos tanto de consultas quanto de exames, acusando muito tempo de espera a realização dos mesmos.

Sugestões

Solicitados a darem sugestões para a melhoria das dificuldades encontradas no acesso a saúde, foram apontadas as seguintes:

- Aumentar número de médicos para atendimento;
- Médico especialista para o trato da pessoa idosa (Geriatra);
- Aquisição de aparelho de revisão de marcapasso;
- Projeto de atendimento em domicílio (aferimento de pressão, vacina, troca de medicamento e consulta em casa);



- Disponibilizar médico psiquiatra;
- Aumentar número de pessoas para o atendimento domiciliar;
- Aumentar número de atendimento diário das USF;
- Atendimento médico por período integral.

7.2- Programas/ projetos de auxílio e cuidados com idosos

Foi perguntado aos entrevistados sobre o conhecimento de programas/projetos com foco nos cuidados aos idosos em Paracatu. Em resposta ao questionamento, a maioria dos participantes informaram não tem conhecimento de tais atividades, entretanto pelos demais foram apontados:

- SESC – Paracatu;
- Ginásticas realizadas nos USF (antes da pandemia);
- CEU das Artes;
- Visitas de agentes de saúde.

7.3- Trabalho

Perguntados sobre quais os principais tipos de trabalho que pessoas com 60 anos ou mais realizam no município de Paracatu como fonte de renda, os entrevistados apontaram o artesanato como principal atividade entre as mulheres e venda de produtos alimentícios (salgados, picolé, doces etc) de forma ambulante entre os homens. Apareceram também com certa frequência trabalhos como cozinheira (festas familiares), trabalhos domésticos e trabalho rural.

Barreiras para obtenção de trabalho

Em relação as dificuldades encontradas para acessar o mercado de trabalho, os idosos responderam que o preconceito relacionado a idade é a principal barreira encontrada, relatando que empresas optam por profissionais com idade inferior. Em segundo lugar, a qualificação profissional, que em alguns casos as pessoas com maior idade não dispõem para determinada função e em seguida aparece como barreira, a saúde debilitada para realizar certas atividades.

7.4- Previdência social

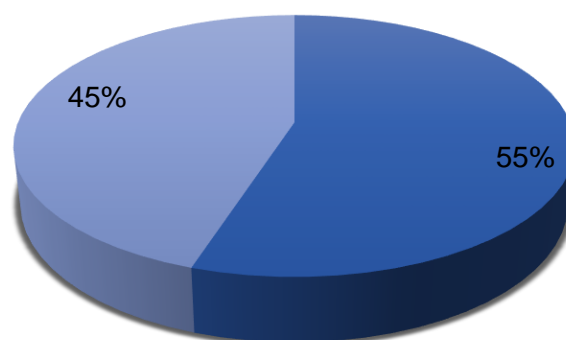
Golpes

Em relação a golpes envolvendo a pessoa aposentada nos quais agentes suspeitos buscam se apossar de documentos para realizar empréstimos ou retirar valores em seu nome, a maioria dos entrevistados disseram ter conhecimento ou foram vítimas de golpes principalmente através de ligações telefônicas.

Acesso aos serviços da previdência social

Perguntados sobre o acesso aos serviços de atendimento da previdência social, 45% dos entrevistados informaram conhecer ou ele próprio ter encontrado alguma dificuldade, relatando morosidade para a conclusão de processo de aposentadoria ou ainda até o momento da entrevista não ter conseguido aposentar. 55% como apresentado no gráfico, relataram não conhecer ou não ter encontrado nenhuma dificuldade principalmente no que tange o processo de aposentadoria, sobressaindo os casos de aposentadoria por invalidez destacados como fator que levou a facilitar o processo

Dificuldades de acessar a previdência social

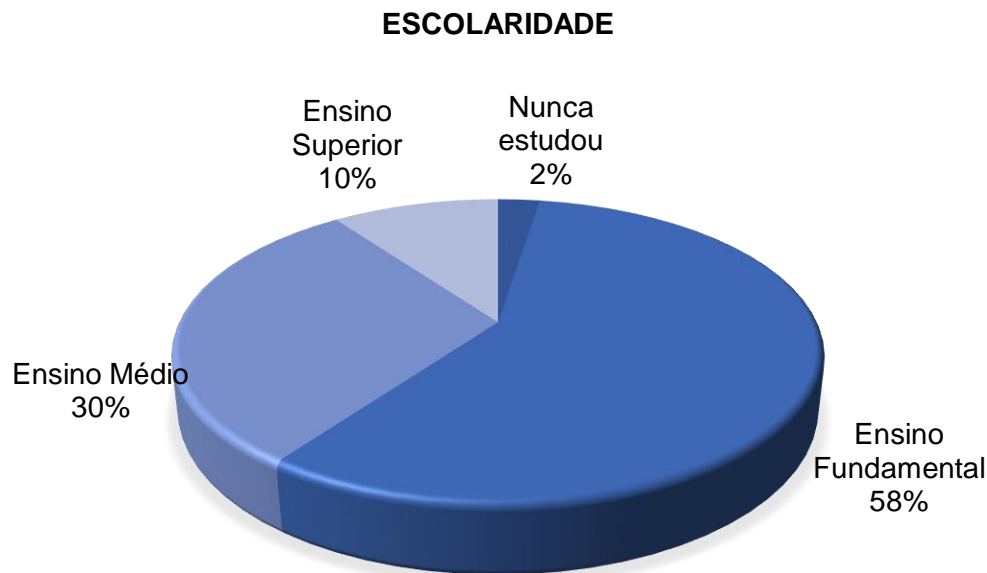


- Não conhece ou não teve dificuldades
- Conhece ou teve alguma dificuldade

Fonte: Pesquisa de Campo, 2020.

7.5- Educação

No que diz respeito a educação, 58% dos entrevistados relataram possuir ensino fundamental, 30% ensino médio, 10% ensino superior e 2% nunca estudaram com apresentado no gráfico abaixo.



Fonte: Pesquisa de campo 2021

Questionadas sobre o interesse em voltar a estudar, 70% deles informaram não ter vontade, enquanto 30% disseram ter interesse em voltar a sala de aula principalmente para realizar cursos profissionalizantes ou ensino superior.

Quanto as possíveis dificuldades encontradas pela pessoa idosa para o acesso à educação, foram apontadas as seguintes situações:

- Saúde debilitada;
- Falta de apoio familiar;
- Baixa renda (Nos casos de acesso a cursos profissionalizantes e faculdades);
- Locomoção (As instituições de ensino de localizam distantes das residências);
- Falta escolas específicas para idosos (Nos casos de cursos profissionalizantes e faculdades).



7.6- Cultura, esporte e lazer

Atividades realizadas para idosos no município

No que tange a cultura, esporte e lazer, foi perguntado aos entrevistados sobre a existência de programas e ações realizadas com a participação de idosos no município, na qual obtivemos a citação de alguns espaços que realizam as referidas atividades, a saber:

- Associação Projeto Conviver de Braços Abertos Para Você;
- SESC – Paracatu;
- Casa de Cultura;
- Fundação Conscienciarte;
- Associação de Guias de Turismo do Noroeste de Minas – GUIAS TUR;
- Casa do Artesão;
- USF.

A grande maioria relatou conhecer estes espaços e suas atividades, contudo uma significativa parcela informou não ter conhecimento de espaços que promovam tais atividades no município.

7.7- Formas de socialização atual

Sobre as formas de socialização disponíveis aos entrevistados, foram destacadas as seguintes:

- Atividades em instituições religiosas;
- Redes sociais (principalmente durante a pandemia);
- Grupo Raio de Sol – Sesc – Paracatu;
- Casa do Artesão;
- Somente com o grupo familiar;
- Ginástica USF;
- Projeto Conviver de Braços Abertos Para Você.

7.8- Transporte

No que diz respeito ao transporte público no município, questionados quanto ao acesso da pessoa idosa 25% dos entrevistados informaram que a forma como é disponibilizado atende suas necessidades. 32,5% não souberam opinar, 7,5%



reclamaram dos horários com atrasos; e 5,0% sugeriram maior número de assentos para a pessoa idosa. 30% relataram falta de paciência por parte de alguns motoristas e cobradores, citando as seguintes situações:

Não parar o ônibus em ponto quando há somente o idoso a esperar; Não esperar que a pessoa idosa suba ou desça completamente do veículo; Ou ainda não aguardar que o passageiro idoso possa se acomodar antes de arrancar o veículo.

7.9- Sugestões

Em atenção a solicitação de sugestões para auxiliar na qualidade de vida da pessoa idosa, foram apontadas:

- Projetos de defesa dos direitos dos idosos;
- Ginástica laboral nas UFS;
- Oferta de atividades esportivas como: natação, alongamentos, danças, jogos, pilates e hidroginástica;
- Oferta de palestras;
- Projeto de visitação aos idosos para não se sentirem sozinhos.



8- VIOLAÇÕES DE DIREITO

Os direitos fundamentais são previstos constitucionalmente e garantidos à pessoa humana. Em relação às pessoas idosas, esses direitos estão previstos no Estatuto do Idoso da seguinte forma: efetivação do direito à vida, à saúde, à alimentação, à educação, à cultura, ao esporte, ao lazer, ao trabalho, à cidadania, à liberdade, à dignidade, ao respeito e à convivência familiar e comunitária.

Contudo, o que se observa no dia a dia são situações que comprometem a efetivação destes direitos em sua totalidade. Neste sentido, aqui serão apresentadas as violações de direitos da pessoa idosa identificadas no município de Paracatu. A tabela e gráficos que veremos a seguir mostram os resultados dos questionários aplicados nos órgãos/instituições relacionadas abaixo:

Órgão/instituição	Violência doméstica: maus-tratos, violência física e/ou psicológica	Violência doméstica: negligência	Violência doméstica: abandono	Violência sexual	Violência financeira ou patrimonial no âmbito familiar	Violência financeira institucional: empréstimos contratados sem consentimento do idoso, apropriação de cartão de benefícios por comerciantes etc.	Idoso morando ou sobrevivendo em espaços públicos	Idoso em situação de mendicância	Idoso trabalhando nas ruas em situação de risco ou aviltante	Idoso envolvido com consumo de álcool ou drogas.	Idoso com debilidade física ou mental e sem acesso a cuidados
CRAS – Bela Vista		X									X
CRAS – CEU das Artes	X	X			X	X					



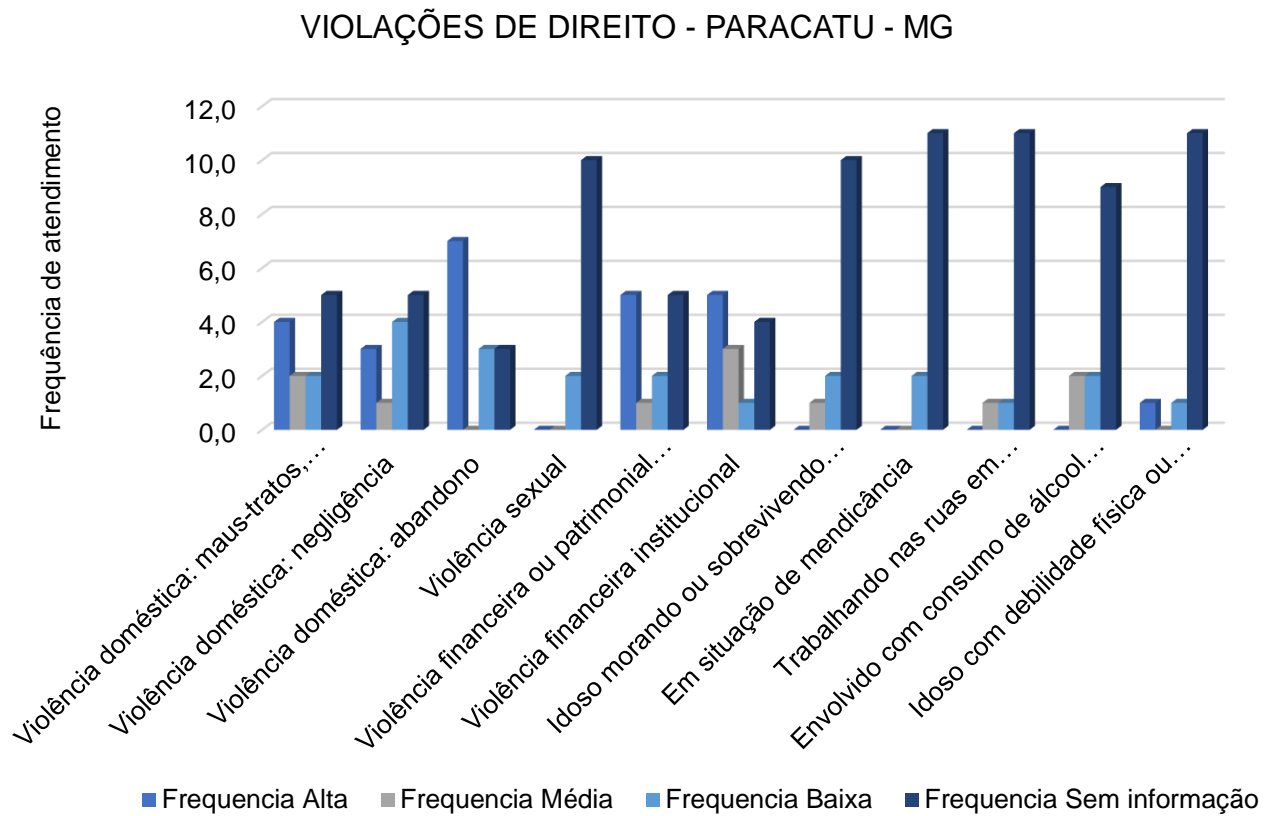
CRAS – Novo Horizonte					X	X	X			X	
CREAS	X	X	X		X	X			X		X
ILP (Asilo São Vicente de Paulo)			X								
PROCON						X					
Vara da Justiça	X	X	X		X	X					
Secretaria Municipal da Educação											
Previdência Social Expresso Planalto						X					
CAPS											
USF – JK		X	X								
USF – Amoreiras			X								
USF – Bela Vista	X		X		X						
USF – Prado											
USF – Aeroporto											
USF – Vila Mariana											
USF – Paracatuzinho											
USF – Boa Vista											
USF – Santana											
USF – Alto do Açude											
USF – Primavera	X		X		X	X					
Associação dos moradores do bairro Novo Horizonte											



Fundação Conscienciarte			X		X	X				
Associação Esther Siqueira Tillmann										X
Casa de Acolhida							X			
Associação dos moradores do bairro Alto da Colina										
Associação Comunitária para o desenvolvimento do Arraial do São Domingos										
Associação de Pessoas com Deficiência de Paracatu – ADP										X
SESC Paracatu										

Fonte: Pesquisa de campo 2020

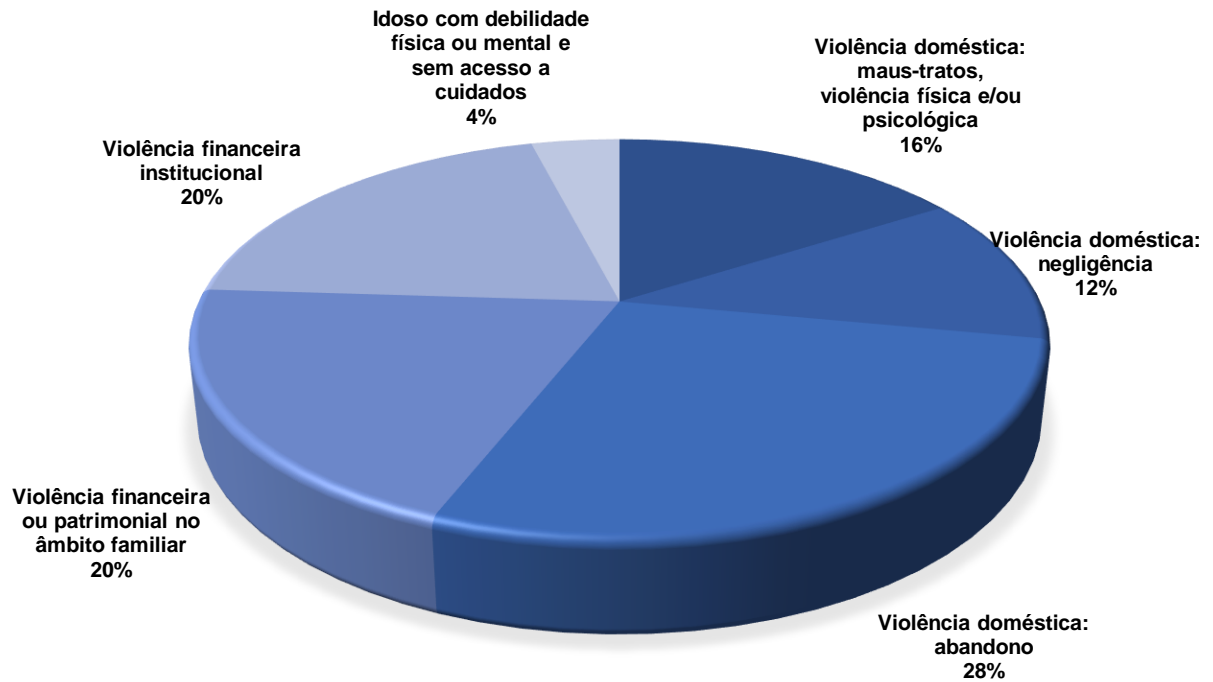
8.1- Violações de direitos de acordo com a frequência de atendimento



Fonte: Pesquisa de campo 2020

8.2- Violações de direitos de Alta frequência de atendimento

VIOLAÇÕES DE ALTA FREQUÊNCIA



Fonte: Pesquisa de campo 2020



9- INDICAÇÃO DE ESTRATÉGIAS PARA ENFRENTAMENTO DAS VIOLAÇÕES

Após trilhado o caminho cuidadoso de levantamento e análise de diversas informações, chega à etapa de formulação das primeiras proposições que emergirão do processo de diagnóstico. Pode-se dizer que, neste momento, inicia-se o trabalho de planejamento de propostas fundamentadas nas indicações do diagnóstico.

A análise das causas das violações dos direitos da pessoa idosa é uma atividade que deve constar da agenda permanente do CMI. Amparada em um trabalho estruturado de monitoramento dos resultados dos programas de atendimento, fará com que novos ciclos anuais de diagnóstico e planejamento possam gerar propostas crescentemente aprimoradas em sua capacidade de transformar a realidade para melhor.

Importante destacar neste momento que é extremamente necessário a sistematização de dados por parte do Poder Público garantindo a existência de registros estruturados das violações apontadas ou efetivadas por percepção.

No decorrer do Diagnóstico é possível identificar a fragilidade de alguns atores da rede de atenção e atendimento à pessoa idosa no que diz respeito ao registro e sistematização de dados sobre o público atendido. Tal fragilidade se revelou pelo vazio de respostas ou pela não execução dos Projetos durante o período pandêmico.

De posse dos dados apresentados através de amostragem, foi possível delinear propostas de ação para o aprimoramento da rede de proteção no município, que seguem abaixo:

- Conceber e implantar todas as políticas públicas de proteção dos direitos da pessoa idosa;
- Fortalecer a cooperação intra e intersetorial entre as políticas públicas municipais;
- Fortalecer as estratégias da cooperação horizontal (entre municípios) e vertical (entre município e estado e entre município, estado e união) com vistas a somar esforços para enfrentamento das violações dos direitos da pessoa idosa que o município não consegue resolver sozinho;
- Conceber todos os planos vinculados a todas as políticas públicas prevendo a existência de capítulos especialmente desenhados para o enfrentamento a todas as



violações, bem como a adoção de estratégias de promoção e ampliações dos seus direitos;

- Estratégias para fortalecimento das funções do CMDPI;
- Estratégia para o fortalecimento da participação e o controle social das políticas públicas;
- Mecanismos para acompanhamento de execução orçamentaria municipal;
- Investir em capacitações dos gestores de programas de atendimento as pessoas idosas na esfera governamental e não governamental;
- Garantir e ampliar os investimentos públicos para melhoria e ampliação dos atendimentos da Pessoa Idosa em projetos e programas culturais, assistenciais, de lazer e esporte.



REFERÊNCIAS

- FIOCRUZ. Instituto de Informação e Comunicação Científica e Tecnológica em Saúde. (ICICT). Sistema de Indicadores de saúde e Acompanhamento de Políticas Públicas do Idoso (SISAP-Idoso). Rio de Janeiro, 2011. Disponível em: <<https://sisapidoso.iciet.fiocruz.br/>>. Acesso em: novembro de 2020 e em janeiro de 2021;
- Atlas Brasil. Disponível em www.atlasbrasil.org.br. Acessado em outubro de 2020;
- Cidades do Brasil. Disponível em www.cidade-brasil.com.br/municipio-paracatu.html.
acessado em outubro de 2020;
- Departamento de informática do SUS - <http://www2.datasus.gov.br/DATASUS/index.php>, acessado em outubro de 2020;
- Governo do Brasil. Disponível em www.brasil.gov.br Acessado em novembro de 2020;
- Instituto Brasileiro de Geografia e Estatísticas. Disponível em www.cidades.ibge.gov.br. Acessado em outubro de 2020;
- Relatório de informações sociais. Disponível em: <https://aplicacoes.mds.gov.br/sagi/Rlv3/geral/index.php>. Acessado em novembro de 2020;
- Prefeitura Municipal de Paracatu. Disponível em: <http://www.paracatu.mg.gov.br/>. Acessado em novembro de 2020 e abril de 2021;
- Instituto Brasileiro de Geografias e Estatística, disponível em: <https://www.ibge.gov.br/>. Acessado em outubro de 2020;
- PRATTEIN, disponível em: <https://www.prattein.com.br/home/>. Acessado em agosto de 2020;
- Lei nº 8.842, de 4 de janeiro 1994 Política Nacional do Idoso, Disponível em: http://www.planalto.gov.br/ccivil_03/leis/l8842.htm. Acessado em fevereiro de 2021;
- Departamento de análise de saúde e vigilância de doenças não transmissíveis. Disponível em: <http://svs.aids.gov.br/dantps/cgiae/sim/>. Acessado em janeiro de 2021;
- CENSO 2010. Disponível em: <https://censo2010.ibge.gov.br/>. Acessado em novembro de 2020.



Diagnóstico situacional da pessoa idosa de Paracatu

**"Respeitar a pessoa idosa é tratar
o próprio futuro com respeito."**

Autor desconhecido.